



**RANKING ZAWODÓW  
DEFICYTOWYCH  
I NADWYŻKOWYCH  
DLA M.LESZNA I POWIATU  
LESZCZYŃSKIEGO  
W 2014 ROKU**

# Spis treści

WSTĘP.....	3
1. ANALIZA BEZROBOCIA WG ZAWODÓW.....	5
1.1. Struktura bezrobotnych według grup zawodowych.....	5
1.1.1. Struktura bezrobotnych absolwentów .....	10
1.2. Długotrwałe bezrobocie w zawodach .....	11
1.3. Napływ bezrobotnych według zawodów .....	12
1.3.1. Napływ bezrobotnych absolwentów .....	14
2. OFERTY PRACY .....	17
2.1. Ranking ofert pracy według sekcji PKD .....	17
3. ANALIZA ZAWODÓW DEFICYTOWYCH I NADWYŻKOWYCH .....	23
3.1. Zawody deficytowe, nadwyżkowe i zrównoważone na terenie miasta Leszna ...	23
3.2. Zawody deficytowe, nadwyżkowe i zrównoważone na terenie powiatu leszczyńskiego.....	27
3.3. Ranking zawodów generujących długotrwałe bezrobocie .....	30
PODSUMOWANIE .....	33
Spis tabel i wykresów.....	40

## WSTĘP

Zgodnie z zapisami Ustawy z dnia 20 kwietnia 2004 r. o promocji zatrudnienia i instytucjach rynku pracy opracowanie analiz rynku pracy, w tym prowadzenie monitoringu zawodów deficytowych i nadwyżkowych, jest jednym z zadań samorządu powiatu w zakresie polityki rynku pracy.

W związku z powyższym, w celu stosowania ujednoczonych zasad prowadzenia monitoringu, w Departamencie Rynku Pracy Ministerstwa Pracy Polityki Socjalnej zostały opracowane zalecenia metodyczne do prowadzenia monitoringu zawodów deficytowych i nadwyżkowych. Na podstawie ww. zaleceń metodycznych firma Computerland przygotowała aplikację umożliwiającą generację raportów.

Przez monitoring zawodów deficytowych i nadwyżkowych należy rozumieć proces systematycznego obserwowania zjawisk zachodzących na rynku pracy, dotyczących kształtowania popytu na pracę i podaży zasobów pracy w przekroju terytorialno-zawodowym. Na tej podstawie formułowane są oceny, wnioski i krótkotrwałe prognozy niezbędne dla prawidłowego funkcjonowania systemów: szkolenia bezrobotnych oraz kształcenia zawodowego.

Podstawowymi źródłami informacji do prowadzenia monitoringu zawodów deficytowych i nadwyżkowych są dane zgromadzone w PUP w Lesznie, dotyczące:

- zarejestrowanych osób bezrobotnych – stan na dzień 31.12.2014 r.,
- napływu osób bezrobotnych w 2014 r.,
- ofert pracy zgłoszonych w 2014 r. – podział według zawodów i specjalności na podstawie PKD.

Wdrożenie monitoringu zawodów deficytowych i nadwyżkowych pozwoli w szczególności na:

- określenie kierunków i natężenia zmian zachodzących w strukturze zawodowo-kwalifikacyjnej na lokalnym, regionalnym i krajowym rynku pracy,
- stworzenie bazy informacyjnej dla opracowania przyszłych struktur zawodowo-kwalifikacyjnych w układzie lokalnym, regionalnym i krajowym,
- określenie odpowiednich warunków szkolenia bezrobotnych, zapewniając większą efektywność organizowanych szkoleń,

- bieżącą korektę poziomu, struktury i treści kształcenia zawodowego (dotyczy władz oświatowych oraz dyrekcji szkół),
- usprawnienia poradnictwa zawodowego poprzez wskazanie zawodów deficytowych i nadwyżkowych,
- usprawnienie pośrednictwa pracy poprzez uzyskanie informacji o planowanych ofertach pracy na rok przyszły oraz przewidywanej liczbie absolwentów według zawodów,
- ułatwienie realizacji programów specjalnych dla aktywizacji osób długotrwale bezrobotnych w celu promowania ich ponownego zatrudnienia.

Monitoring dotyczy 10 wielkich grup zawodowych, 43 dużych grup zawodowych (wewnętrzny podział grup wielkich), 132 grup średnich (wewnętrzny podział grup dużych) oraz 444 grup elementarnych (wewnętrzny podział grup średnich), przy czym grupy elementarne obejmują 2366 zawodów i specjalności określonych w **Rozporządzeniu Ministra Pracy i Polityki Społecznej z dnia 27 kwietnia 2010 r.** (Dz. U. Nr 82, poz. 537 z późn. zm.) w sprawie klasyfikacji zawodów i specjalności na potrzeby rynku pracy oraz zakresie jej stosowania. Rozporządzenie weszło w życie z dniem 1 lipca 2010 r.

## 1. ANALIZA BEZROBOCIA WG ZAWODÓW

Wg stanu na dzień 31.12.2014 r. w ewidencji Powiatowego Urzędu Pracy w Lesznie pozostawało **2.154** osób bezrobotnych (kobiet – **1.212**), zamieszkałych na terenie **miasta Leszna**. W porównaniu z analogicznym okresem roku ubiegłego - wtedy zarejestrowanych było 2.781 osób (kobiet - 1.544) - nastąpił spadek o 627 osób, tj. o **22,55%**.

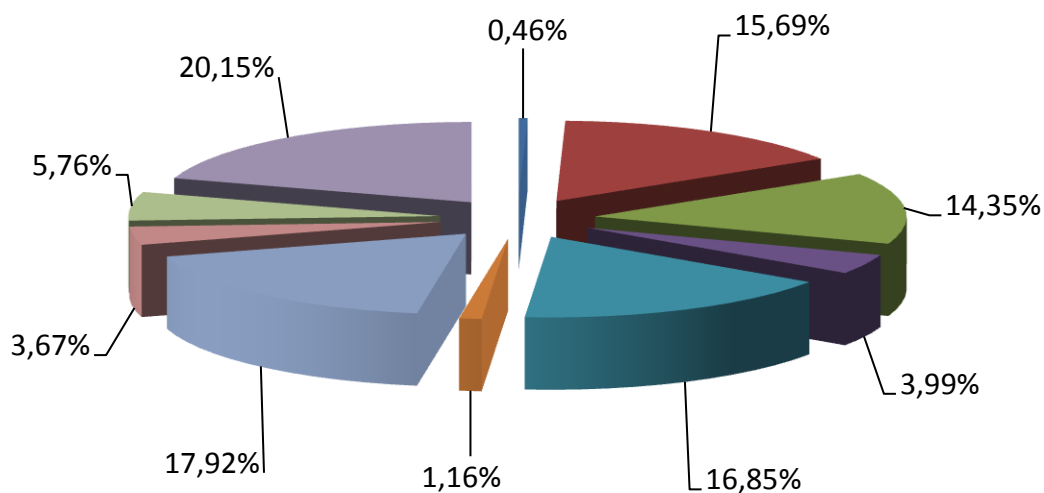
Natomiast z obszaru **powiatu leszczyńskiego** na koniec roku 2014r. w rejestrach urzędu znajdowało się **1.367** bezrobotnych (kobiet – **787**) , a w końcu roku 2013 r. – 1.795 (kobiet – 1.052). Nastąpił zatem spadek o **428** osób, tj. o **23,84%**.

### 1.1. Struktura bezrobotnych według grup zawodowych

Z analizy danych zgromadzonych przez leszczyński urząd pracy wynika, że największy udział w ogólnej liczbie bezrobotnych zamieszkałych na terenie **m. Leszna**, przypadają osobom zarejestrowanym z następujących wielkich grup zawodowych (kod 1-cyfrowy):

- |  |        |
|--|--------|
| ▪ bez zawodu                               | 20,15% |
| ▪ robotnicy przemysłowi i rzemieślnicy     | 17,92% |
| ▪ pracownicy usług osobistych i sprzedawcy | 16,85% |
| ▪ specjaliści                              | 15,69% |
| ▪ technicy i średni personel techniczny    | 14,35% |

**Wykres 1. Struktura bezrobotnych zamieszkałych na terenie miasta Leszna wg wielkich grup zawodów stan na dzień 31.12.2014 r.**

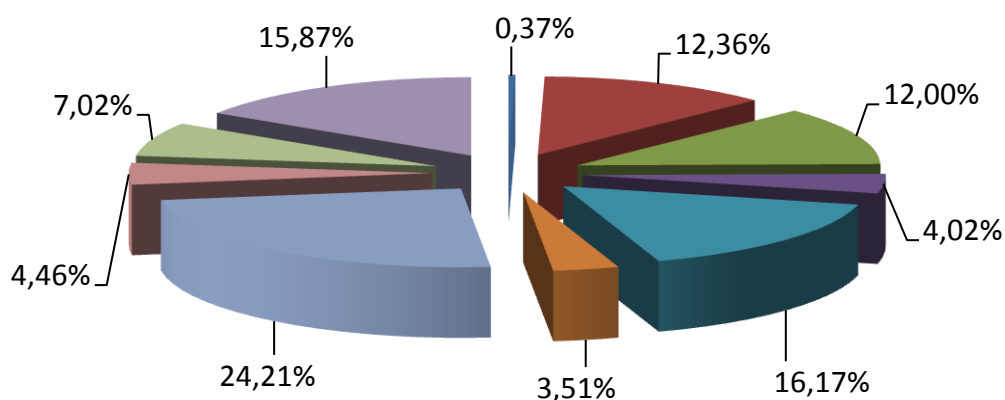


- przedstawiciele władz publicznych, wyżsi urzędnicy i kierownicy 10
- specjaliści 338
- technicy i inny średni personel 309
- pracownicy biurowi 86
- pracownicy usług osobistych i sprzedawcy 363
- rolnicy, ogrodnicy, leśnicy i rybacy 25
- robotnicy przemysłowi i rzemieślnicy 386
- operatorzy i monterzy maszyn i urządzeń 79
- pracownicy przy pracach prostych 124
- bez zawodu 434

Według stanu na dzień 31.12.2014 r. najwyższy odsetek osób bezrobotnych z **powiatu leszczyńskiego** został sklasyfikowany w następujących wielkich grupach zawodowych (kod 1-cyfrowy).

- robotnicy przemysłowi i rzemieślnicy 24,21%
- pracownicy usług osobistych i sprzedawcy 16,17%
- bez zawodu 15,87%
- specjaliści 12,36%
- technicy i średni personel techniczny 12,00%

**Wykres 2. Struktura bezrobotnych zamieszkałych na terenie powiatu leszczyńskiego wg wielkich grup zawodów stan na dzień 31.12.2014 r.**



- przedstawiciele władz publicznych, wyżsi urzędnicy i kierownicy 5
- specjaliści 169
- technicy i inny średni personel 164
- pracownicy biurowi 55
- pracownicy usług osobistych i sprzedawcy 221
- rolnicy, ogrodnicy, leśnicy i rybacy 48
- robotnicy przemysłowi i rzemieślnicy 331
- operatorzy i monterzy maszyn i urządzeń 61
- pracownicy przy pracach prostych 96
- bez zawodu 217

Analiza struktury bezrobotnych w końcu 2014 r. pozwala na wyodrębnienie spośród dużych grup zawodowych (kod dwucyfrowy) tych, które miały największy udział w ogólnej liczbie bezrobotnych.

**Tabela 1. Grupy zawodowe o największym udziale w ogólnej liczbie bezrobotnych z terenu miasta Leszna**

– stan na dzień 31.12.2014r.

Grupy zawodowe (kod dwucyfrowy)	Udział %
Sprzedawcy i pokrewni	12,38%
Robotnicy obróbki metali, mechanicy maszyn i urządzeń i pokrewni	7,67%
Średni personel nauk fizycznych, chemicznych i technicznych	7,56%
Pracownicy usług osobistych	7,33%
Robotnicy w przetwórstwie spożywczym, obróbce drewna, produkcji wyrobów tekstylnych i pokrewni	6,10%

W końcu 2014 r. największy odsetek osób bezrobotnych, zamieszkałych na obszarze **m. Leszna**, należał do grup zawodowych: **sprzedawcy i pokrewni – 12,38%** oraz **Robotnicy obróbki metali, mechanicy maszyn i urządzeń i pokrewni – 7,67%**.

**Tabela 2. Grupy zawodowe o największym udziale w ogólnej liczbie bezrobotnych z terenu powiatu leszczyńskiego**

– stan na dzień 31.12.2014r.

Grupy zawodowe (kod dwucyfrowy)	Udział %
Sprzedawcy i pokrewni	10,87%
Robotnicy w przetwórstwie spożywczym, obróbce drewna, produkcji wyrobów tekstylnych i pokrewni	9,39%
Robotnicy budowlani i pokrewni (z wyłączeniem elektryków)	8,26%
Robotnicy obróbki metali, mechanicy maszyn i urządzeń i pokrewni	8,09%
Pracownicy usług osobistych	7,74%



W ogólnej liczbie bezrobotnych zarejestrowanych z terenu **powiatu leszczyńskiego** największy udział miała grupa **sprzedawcy i pokrewni (10,87%)**.

Analiza na podstawie zawodów posiadanych przez osoby zarejestrowane (kod 6-cyfrowy) ukazuje, iż wg stanu na dzień 31.12.2014 r. najliczniej reprezentowaną grupę bezrobotnych z terenu **m. Leszna** stanowiły osoby **bez kwalifikacji zawodowych** (brak wyuczonego zawodu lub doświadczenia zawodowego) – było ich **434**, w tym **233** kobiety.

Dużą grupę tworzyli **sprzedawcy - 196** osób, co stanowiło 9,10% ogółu bezrobotnych. Charakterystyczną cechą tej zbiorowości była przeważająca liczba zarejestrowanych kobiet (183), utrzymująca się na poziomie ponad 93%.

Jest to grupa, która odznacza się najwyższą fluktuacją pośród wszystkich zawodów. Przyczyną tak dużych zmian jest niedostosowanie umiejętności osób podejmujących pracę w tym zawodzie do oczekiwań i potrzeb pracodawców.

Wśród kolejnych grup zawodowych, licznie reprezentowanych przez bezrobotnych z obszaru **m. Leszna**, wskazać można: 50 ślusarzy (w tym 12 kobiet), 47 techników ekonomistów (w tym 43 kobiety), 45 pedagogów (37 kobiet), dalej 32 kucharzy (kobiet – 26), 32 murarzy (przy czym rejestracja dotyczyła tu wyłącznie mężczyzn), 29 osób z zawodem technik prac biurowych (27 kobiet), 27 osób w zawodzie fryzjer (27 kobiet), 27 osób w zawodzie krawiec (wyłącznie kobiety).

Spośród osób z wykształceniem wyższym najliczniejszą grupę stanowili pedagodzy w liczbie 45 osób (37 kobiet), specjaliści ds. marketingu i handlu – 23 (13 kobiet), specjaliści ds. organizacji usług gastronomicznych, hotelarskich i turystycznych – 21 (kobiet – 9), ekonomiści – 20 osób (11 kobiet), nauczyciel wychowania fizycznego – 12 osób (4 kobiety).

Najliczniejszą grupę bezrobotnych z terenu **m. Leszna** wśród osób posiadających wykształcenie średnie zawodowe stanowili technicy ekonomiści – 47 osób (kobiet – 43), następnie: technicy prac biurowych – 29 osób (27 kobiet), technicy mechanicy – 21 osób (rejestracja dotyczyła wyłącznie mężczyzn), technicy budownictwa - 20 osób (kobiet - 1), technicy rolnicy – 19 osoby (15 kobiet), technik administracji – 17 osób, w tym 14 kobiet.

W końcu roku 2014 najliczniejszą grupę zawodową osób zarejestrowanych z obszaru **powiatu leszczyńskiego** stanowili bezrobotni nie posiadający zawodu oraz udokumentowanego doświadczenia zawodowego - 217 (115 kobiet), dalej sprzedawcy - 111 (kobiet - 108), ślusarze – 37 osób (12 kobiet), następnie technicy ekonomii - 32 (30 kobiet), murarze – 28 (rejestracja dotyczyła wyłącznie mężczyzn), pozostali monterzy gdzie indziej niesklasyfikowani – 27 (26 kobiet), 25 osób w zawodzie fryzjer (wyłącznie kobiety), 25 osób w zawodzie mechanik pojazdów samochodowych (wyłącznie mężczyźni), robotnicy pomocniczy w przemyśle przetwórczym – 23 osoby (20 kobiet), pedagodzy 22 osoby, w tym 21 kobiet.

Według stanu na dzień 31.12.2014 r. w grupie bezrobotnych z powiatu leszczyńskiego, legitymujących się wyższym wykształceniem, najwięcej osób było zarejestrowanych z zawodem pedagog – 22 osoby (kobiet - 21), ekonomista - 18 osób (15 kobiet), specjalista ds. marketingu i handlu – 11 osób w tym 9 kobiet, specjalista do spraw organizacji usług gastronomicznych, hotelarskich i turystycznych – 9 osób (6 kobiet), inżynier rolnictwa – 7 osób (4 kobiety).

### 1.1.1. Struktura bezrobotnych absolwentów

W końcu 2014 r. zarejestrowanych było:

- z terenu **m. Leszna** - **83** absolwentów, w tym **kobiet - 55**. Absolwenci stanowili ponad **3,85%** ogółu zarejestrowanych bezrobotnych z *m. Leszna* wg stanu na dzień 31.12.2014 r.
- z **powiatu leszczyńskiego** - **96** absolwentów, w tym **kobiet - 57**. Absolwenci stanowili **7,02%** ogólnej liczby bezrobotnych z tego powiatu zarejestrowanych wg stanu na dzień 31.12.2014 r.

Z grupy zarejestrowanych absolwentów z obszaru **m. Leszna** wg stanu na dzień 31.12.2014 r., największy udział miały następujące grupy zawodowe (kod dwucyfrowy):

- specjaliści z dziedziny prawa, dziedzin społecznych i kultury – 16,67%
- specjaliści nauczania i wychowania – 14,81%
- średni personel do spraw zdrowia – 9,26%.

Natomiast z **powiatu leszczyńskiego**:

- specjaliści z dziedziny prawa, dziedzin społecznych i kultury – 15,79%
- specjaliści nauczania i wychowania – 12,28%
- średni personel nauk fizycznych, chemicznych i technicznych – 12,28%.

## 1.2. Długotrwałe bezrobocie w zawodach

Osób długotrwałe bezrobotnych (zarejestrowani powyżej 12 m - cy), zamieszkałych w **m. Lesznie** i pozostających w ewidencji na dzień 31.12.2014 r., było **628** (co stanowiło 29,16% ogółu bezrobotnych). Problem długotrwałego pozostawania bez pracy w przeważającej mierze dotyczył kobiet. W końcu grudnia w omawianej grupie było ich zarejestrowanych 402, a ich udział wynosił 64,01%.

W porównaniu z analogicznym okresem roku ubiegłego nastąpił spadek ogólnej liczby osób długotrwałe bezrobotnych o 14,09%.

Grupa zawodowa sprzedawcy i pokrewni miała największy udział w strukturze osób długotrwałe bezrobotnych z terenu **miasta Leszna** - stanowiła 13,40% tej grupy; dalej: pracownicy usług osobistych 8,47%, średni personel do spraw biznesu i administracji - 7,94%, robotnicy w przetwórstwie spożywczym, obróbce drewna, produkcji wyrobów tekstylnych – 7,41%, robotnicy obróbki metali, mechanicy maszyn i urządzeń – 7,23%, średni personel nauk fizycznych, chemicznych i technicznych – 6,35%, oraz specjaliści do spraw ekonomicznych i zarządzania – 5,11%.

Osób długotrwałe bezrobotnych z **powiatu leszczyńskiego**, zarejestrowanych wg stanu na dzień 31.12.2014 r., było **385**, co stanowiło 28,16% ogółu bezrobotnych. Większość tej grupy, aż 65,45% stanowiły kobiety, których w końcu grudnia w ewidencji pozostawały 252.

W porównaniu z analogicznym okresem roku ubiegłego nastąpił spadek liczby osób długotrwałe bezrobotnych o 17,38%.

Największy udział w strukturze osób długotrwałe bezrobotnych z powiatu leszczyńskiego miała grupa sprzedawcy i pokrewni – 11,30%, dalej pracownicy usług osobistych – 9,86%, robotnicy w przetwórstwie spożywczym, obróbce drewna, produkcji wyrobów tekstylnych – 8,99% oraz robotnicy budowlani i pokrewni (z wyłączeniem elektryków) – 8,12%.

### 1.3. Napływ bezrobotnych według zawodów

W roku 2014 z terenu **m. Leszna** zarejestrowały się **3.938** osoby, w tym **1.969** kobiet. Najwięcej bezrobotnych należało do grupy bez zawodu - było to 818 osób oraz sprzedawców - 320.

Spośród osób zamieszkałych w **m. Lesznie** i posiadających wykształcenie wyższe, najwięcej osób zarejestrowało się w 2014 r. z zawodem pedagog – 109 osoby, ekonomista – 40, specjalista do spraw marketingu i handlu – 40, specjalista ds. organizacji usług gastronomicznych hotelarskich i turystycznych – 34.

**Tabela 3. Napływ bezrobotnych z terenu miasta Leszna w 2014 r. wg najliczniejszych zawodów**

L.p.	Kod zawodu	Nazwa zawodu	Bezrobotni	
			ogółem	kobiety
1	000000	Inny zawód lub brak zawodu	818	359
2	522301	Sprzedawca*	320	287
3	235107	Pedagog	109	95
4	722204	Ślusarz*	84	10
5	331403	Technik ekonomista*	81	65
6	711202	Murarz*	67	0
7	512001	Kucharz*	62	41
8	311504	Technik mechanik*	53	2
9	753105	Krawiec*	51	51
10	512002	Kucharz małej gastronomii*	46	32
11	723103	Mechanik pojazdów samochodowych*	46	0
12	514101	Fryzjer*	45	45
13	243106	Specjalista do spraw marketingu i handlu	40	19
14	263102	Ekonomista	40	29
15	311204	Technik budownictwa*	38	2
16	931301	Robotnik budowlany	38	0
17	432103	Magazynier	37	3
18	751201	Cukiernik*	35	19
19	242222	Specjalista do spraw organizacji usług gastronomicznych, hotelarskich i turystycznych	34	18
20	752205	Stolarz*	31	0
21	911207	Sprzątaczką biurowa	31	31
22	411004	Technik prac biurowych*	29	28
23	522305	Technik handlowiec*	29	19

24	314207	Technik rolnik*	26	19
25	332203	Przedstawiciel handlowy	26	9
26	242190	Pozostali specjaliści do spraw zarządzania i organizacji	25	16
27	334306	Technik administracji*	25	20
28	713102	Malarz budowlany	25	0
29	723105	Mechanik samochodów osobowych	23	0
30	751204	Piekarz*	23	3

\* oznaczone zostały zawody szkolne ujęte w klasyfikacji zawodów szkolnictwa zawodowego

Z terenu **powiatu leszczyńskiego** w 2014 r. zarejestrowało się **2.528** bezrobotnych, w tym **1.301** kobiet. Najwięcej osób kwalifikowało się do grupy bez zawodu – 438, sprzedawców - 184 oraz stolarzy - 67.

Spośród osób posiadających wykształcenie wyższe, najwięcej zarejestrowanych w 2014r. osób należało do takich grup zawodów jak: pedagog – 41 osób, ekonomista– 37, , specjalista ds. organizacji usług gastronomicznych hotelarskich i turystycznych – 18.

**Tabela 4. Napływ bezrobotnych z terenu powiatu leszczyńskiego w 2014 r. wg najliczniejszych zawodów**

L.p.	Kod zawodu	Nazwa zawodu	Bezrobotni	
			ogółem	kobiety
1	000000	Inny zawód lub brak zawodu	438	195
2	522301	Sprzedawca*	184	171
3	752205	Stolarz*	67	2
4	331403	Technik ekonomista*	61	57
5	722204	Ślusarz*	53	9
6	711202	Murarz*	52	0
7	723103	Mechanik pojazdów samochodowych*	48	0
8	235107	Pedagog	41	40
9	512001	Kucharz*	41	32
10	263102	Ekonomista	37	31
11	751201	Cukiernik*	36	27
12	514101	Fryzjer*	34	34
13	311204	Technik budownictwa*	33	2
14	821990	Pozostali monterzy gdzie indziej niesklasyfikowani	33	32
15	512002	Kucharz małej gastronomii*	32	16
16	753105	Krawiec*	32	30
17	713101	Malarz - tapeciarsz*	30	0
18	522305	Technik handlowiec*	27	25
19	932911	Robotnik pomocniczy w przemyśle	26	19

		przetwórczym		
20	411004	Technik prac biurowych*	23	21
21	314207	Technik rolnik*	22	15
22	311504	Technik mechanik*	21	0
23	712604	Monter instalacji i urządzeń sanitarnych*	21	0
24	751105	Rzeźnik - wędliniarz*	20	1
25	932101	Pakowacz	20	18
26	753303	Szwaczka	19	19
27	931301	Robotnik budowlany	19	0
28	242222	Specjalista do spraw organizacji usług gastronomicznych, hotelarskich i turystycznych	18	11
29	432103	Magazynier	18	1
30	932990	Pozostali robotnicy przy pracach prostych w przemyśle	18	8

\* oznaczone zostały zawody szkolne ujęte w klasyfikacji zawodów szkolnictwa zawodowego

### 1.3.1. Napływ bezrobotnych absolwentów

Osób, które ukończyły szkołę w okresie ostatnich 12 miesięcy przed dniem rejestracji, zarejestrowało się w 2014 r. z terenu **m. Leszna 371**, w tym 212 kobiet. Najwięcej absolwentów kwalifikowało się do grup: bez zawodu – 125 (w tym 48 kobiet), pedagodzy – 13 (kobiet - 12), ekonomiści – 13 (10 kobiet) oraz sprzedawcy – 12 (wyłącznie kobiety).

**Tabela 5. Napływ bezrobotnych absolwentów z miasta Leszna w 2014 r. wg najliczniejszych zawodów**

L.p.	Kod zawodu	Nazwa zawodu	Bezrobotni absolwenci	
			ogółem	kobiety
1	000000	Inny zawód lub brak zawodu	125	48
2	235107	Pedagog	13	12
3	263102	Ekonomista	13	10
4	522301	Sprzedawca*	12	12
5	242190	Pozostali specjaliści do spraw zarządzania i organizacji	9	5
6	264302	Filolog - filologia obcojęzyczna	8	5
7	333107	Technik logistyk*	7	2
8	261901	Asystent prawny	6	4
9	331403	Technik ekonomista*	6	5

10	512002	Kucharz małej gastronomii*	6	5
11	216101	Architekt	5	5
12	723103	Mechanik pojazdów samochodowych*	5	0
13	225101	Lekarz weterynarii	4	2
14	233025	Nauczyciel wychowania fizycznego	4	2
15	242222	Specjalista do spraw organizacji usług gastronomicznych, hotelarskich i turystycznych	4	4
16	343403	Technik organizacji usług gastronomicznych*	4	4
17	514105	Technik usług fryzjerskich*	4	4
18	214907	Inżynier gospodarki przestrzennej	3	2
19	233008	Nauczyciel języka angielskiego	3	3
20	311204	Technik budownictwa*	3	0
21	314202	Technik architektury krajobrazu*	3	3
22	322002	Technik żywienia i gospodarstwa domowego*	3	2
23	532102	Opiekun medyczny*	3	3
24	213106	Biotechnolog	2	2
25	214106	Logistyk	2	0
26	21430	Inżynier inżynierii środowiska - gospodarka wodna i hydrologia	2	2
27	214303	Inżynier inżynierii środowiska - instalacje sanitarne	2	2
28	214905	Inżynier biocybernetyki i inżynierii biomedycznej	2	0
29	216590	Pozostali kartografowie i geodeci	2	0
30	228301	Fizjoterapeuta	2	2

\* oznaczone zostały zawody szkolne ujęte w klasyfikacji zawodów szkolnictwa zawodowego

Natomiast z terenu **powiatu leszczyńskiego** w 2014 r. odnotowano napływ **322** osób (kobiet – 191), które ukończyły szkołę w okresie ostatnich 12 miesięcy przed dniem zarejestrowania. Najliczniejszą grupę stanowili absolwenci bez zawodu – 120 osób (w tym – 56 kobiet), ekonomiści – 20 osób (17 kobiet), pedagodzy – 13 osób (wyłącznie kobiety), technicy ekonomiści 12 (rejestracja dotyczyła wyłącznie kobiet).

**Tabela 6. Napływ bezrobotnych absolwentów z powiatu leszczyńskiego w 2014 r. wg najliczniejszych zawodów**

L.p.	Kod zawodu	Nazwa zawodu	Bezrobotni absolwenci	
			ogółem	kobiety
1	000000	Inny zawód lub brak zawodu	120	56
2	263102	Ekonomista	20	17
3	235107	Pedagog	13	13
4	331403	Technik ekonomista*	12	12
5	234201	Nauczyciel przedszkola	6	6
6	241306	Specjalista do spraw finansów	6	6

7	311204	Technik budownictwa*	6	1
8	723103	Mechanik pojazdów samochodowych*	6	0
9	711202	Murarz*	5	0
10	242190	Pozostali specjaliści do spraw zarządzania i organizacji	4	3
11	242222	Specjalista do spraw organizacji usług gastronomicznych, hotelarskich i turystycznych	4	4
12	264302	Filolog - filologia obcojęzyczna	4	4
13	522301	Sprzedawca*	4	4
14	751201	Cukiernik*	4	3
15	214306	Inżynier inżynierii środowiska - systemy wodociągowe i kanalizacyjne	3	3
16	233025	Nauczyciel wychowania fizycznego	3	3
17	241103	Specjalista do spraw rachunkowości	3	1
18	252302	Inżynier systemów i sieci komputerowych	3	0
19	261901	Asystent prawny	3	1
20	263304	Politolog	3	3
21	314202	Technik architektury krajobrazu*	3	3
22	343403	Technik organizacji usług gastronomicznych*	3	3
23	351203	Technik informatyk*	3	0
24	514101	Fryzjer*	3	3
25	752205	Stolarz*	3	0
26	932101	Pakowacz	3	3
27	213205	Inżynier rolnictwa	2	2
28	213303	Specjalista ochrony środowiska	2	1
29	214202	Inżynier budownictwa - budownictwo ogólne	2	2
30	215101	Inżynier elektroenergetyk	2	0

\* oznaczone zostały zawody szkolne ujęte w klasyfikacji zawodów szkolnictwa zawodowego



## 2. OFERTY PRACY

W 2014 r. do Powiatowego Urzędu Pracy w Lesznie zgłoszono **2.053** wolnych miejsc pracy z terenu **m. Leszna**; w końcu roku w dyspozycji urzędu pozostawało **114 ofert pracy**.

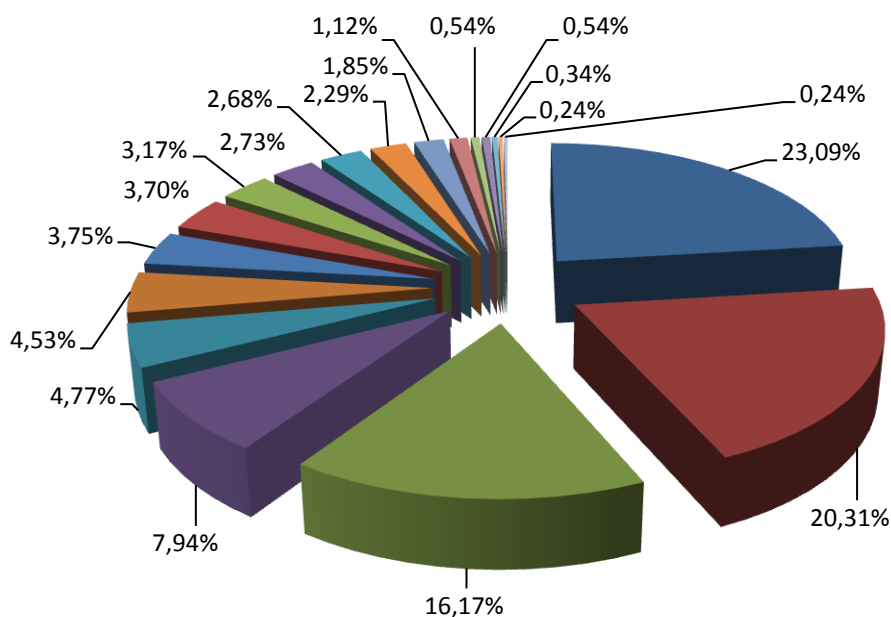
Natomiast z **powiatu leszczyńskiego** w omawianym okresie pracodawcy zgłosili **908** wolnych miejsc pracy; w końcu roku było ich **23**.

### 2.1. Ranking ofert pracy według sekcji PKD

474 ofert pracy zostało zgłoszonych z terenu **m. Leszna** z sekcji (wg kodów PKD): Handel hurtowy i detaliczny - stanowiły one 23,09% ogółu zgłoszonych ofert pracy. Na drugim miejscu - 417 oferty pracy zostały zgłoszone z sekcji: Działalność w zakresie usług administrowania (stanowiły 20,31% ogółu), następnie: 332 oferty – z sekcji Przetwórstwo przemysłowe (stanowiły 16,17% ogółu), Budownictwo odpowiednio 163 ofert – 7,94% ogółu.

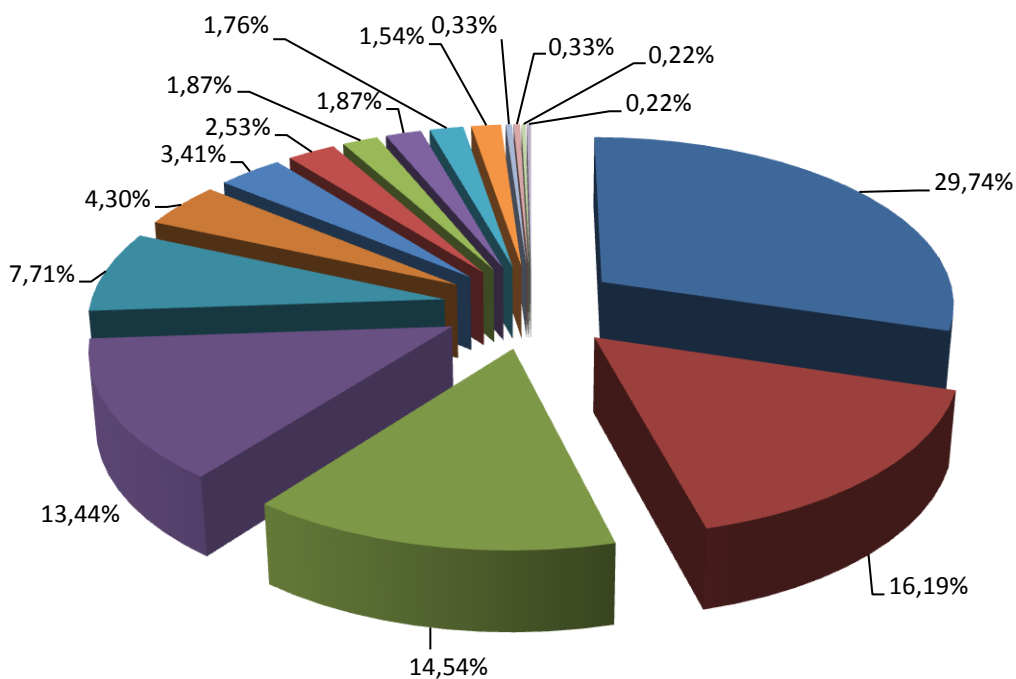
Z **powiatu leszczyńskiego** w 2014 r. najwięcej wolnych miejsc pracy zostało zgłoszonych z sekcji Przetwórstwo przemysłowe – 270 ofert - 29,74 % ogółu, z działu Handel hurtowy i detaliczny; naprawa pojazdów samochodowych, włączając motocykle 147 ofert – 16,19% ogółu, Rolnictwo, łowiectwo, leśnictwo i rybactwo – 132 oferty - stanowiły 14,54% ogółu ofert pracy; 122 oferty pracy zgłoszono z działu Budownictwo – 13,44% ogółu ofert pracy.

**Wykres 3. Oferty pracy zgłoszone z terenu miasta Leszna w 2014 r. wg sekcji PKD**



- Handel hurtowy i detaliczny; naprawa pojazdów samochodowych, włączając motocykle 474
- Działalność w zakresie usług administrowania i działalność wspierająca 417
- Przetwórstwo przemysłowe 332
- Budownictwo 163
- Działalność profesjonalna, naukowa i techniczna 98
- Transport i gospodarka magazynowa 93
- Działalność związana z kulturą, rozrywką i rekreacją 77
- Działalność finansowa i ubezpieczeniowa 76
- Administracja publiczna i obrona narodowa; obowiązkowe zabezpieczenia społeczne 65
- Działalność związana z zakwaterowaniem i usługami gastronomicznymi 56
- Edukacja 55
- Opieka zdrowotna i pomoc społeczna 47
- Pozostała działalność usługowa 38
- Informacja i komunikacja 23
- Dostawa wody; gospodarowanie ściekami i odpadami oraz działalność związana z rekultywacją 11
- Działalność związana z obsługą rynku nieruchomości 11
- Rolnictwo, leśnictwo, łowiectwo i rybactwo 7
- Górnictwo i wydobywanie 5
- Wytwarzanie i zaopatrywanie w energię elektryczną, gaz, parę wodną, gorącą wodę i powietrze do układów klimatyzacyjnych 5

**Wykres 4. Oferty pracy zgłoszone z terenu powiatu leszczyńskiego w 2014 r. wg sekcji PKD**



- Przetwórstwo przemysłowe 270
- Handel hurtowy i detaliczny; naprawa pojazdów samochodowych, włączając motocykle 147
- Rolnictwo, leśnictwo, łowiectwo i rybactwo 132
- Budownictwo 122
- Działalność w zakresie usług administrowania i działalność wspierająca 70
- Transport i gospodarka magazynowa 39
- Działalność związana z zakwaterowaniem i usługami gastronomicznymi 31
- Działalność związana z kulturą, rozrywką i rekreacją 23
- Edukacja 17
- Pozostała działalność usługowa 17
- Administracja publiczna i obrona narodowa; obowiązkowe zabezpieczenia społeczne 16
- Opieka zdrowotna i pomoc społeczna 14
- Informacja i komunikacja 3
- Działalność profesjonalna, naukowa i techniczna 3
- Dostawa wody; gospodarowanie ściekami i odpadami oraz działalność związana z rekultywacją 2
- Działalność finansowa i ubezpieczeniowa 2

## 2.2. Oferty pracy według zawodów

Najwięcej ofert pracy zgłaszanych przez pracodawców w 2014 r. z terenu **m. Leszna** dotyczyło stanowiska sprzedawcy, dalej magazyniera, szwaczki, operatora maszyn do szycia, przedstawiciela handlowego.

Stosunkowo niewiele ofert pracy zgłaszano dla osób z wyższym wykształceniem.

**Tabela 7. Oferty pracy zgłoszone z miasta Leszna w 2014 r.**

L.p.	Kod zawodu	Nazwa zawodu	Oferty pracy zgłoszone	
			w 2014r.	w końcu 2014 r.
1	522301	Sprzedawca*	182	10
2	432103	Magazynier	127	1
3	753303	Szwaczka	85	1
4	815301	Operator maszyn do szycia	82	0
5	332203	Przedstawiciel handlowy	71	1
6	932101	Pakowacz	65	0
7	411004	Technik prac biurowych*	53	0
8	711202	Murarz*	47	3
9	818990	Pozostali operatorzy stacjonarnych maszyn i urządzeń gdzie indziej niesklasyfikowani	40	0
10	911207	Sprzątaczką biurowa	35	4
11	713102	Malarz budowlany	34	5
12	515303	Robotnik gospodarczy	33	2
13	524902	Doradca klienta	30	0
14	932990	Pozostali robotnicy przy pracach prostych w przemyśle	30	30
15	962201	Pracownik prac dorywczych	29	13
16	753402	Tapicer*	27	0
17	512001	Kucharz*	26	3
18	833203	Kierowca samochodu ciężarowego	26	0
19	941201	Pomoc kuchenna	26	1
20	524404	Telemarketer	25	5
21	523002	Kasjer handlowy	24	4
22	753105	Krawiec*	23	0
23	932912	Robotnik przy myciu części i zespołów	22	0
24	341202	Opiekun osoby starszej*	21	0
25	522305	Technik handlowiec*	20	0

26	541307	Pracownik ochrony fizycznej bez licencji	20	0
27	721204	Spawacz metodą MAG	19	0
28	243305	Specjalista do spraw sprzedaży	18	1
29	331301	Księgowy	18	1
30	741103	Elektryk*	17	1
31	751104	Rozbieracz - wykrawacz	17	0
32	752205	Stolarz*	17	0

\* oznaczone zostały zawody szkolne ujęte w klasyfikacji zawodów szkolnictwa zawodowego

Natomiast z **powiatu leszczyńskiego** najwięcej ofert pracy w 2014 r. zostało zgłoszonych na stanowisko robotnika pomocniczego w przemyśle przetwórczym, pomocniczego robotnika szklarniowego, sprzedawcy. Zauważa się duże zapotrzebowanie na pracowników pomocniczych w ogrodnictwie.

**Tabela 8. Oferty pracy zgłoszone z powiatu leszczyńskiego w 2014r.**

L.p.	Kod zawodu	Nazwa zawodu	Oferty pracy zgłoszone	
			w 2014 r.	w końcu 2014 r.
1	932911	Robotnik pomocniczy w przemyśle przetwórczym	119	0
2	921402	Pomocniczy robotnik szklarniowy	67	0
3	522301	Sprzedawca*	58	6
4	921301	Pomocniczy robotnik przy uprawie roślin i hodowli zwierząt	40	0
5	833203	Kierowca samochodu ciężarowego	36	0
6	515303	Robotnik gospodarczy	31	0
7	812207	Operator urządzeń do zanurzeniowego nakładania powłok	25	0
8	411004	Technik prac biurowych*	24	0
9	752205	Stolarz*	23	2
10	932101	Pakowacz	23	0
11	832202	Kierowca samochodu dostawczego	21	4
12	711202	Murarz*	19	0
13	941201	Pomoc kuchenna	14	0
14	432103	Magazynier	13	0
15	931301	Robotnik budowlany	12	0
16	816003	Operator maszyn i urządzeń przemysłu spożywczego*	10	0
17	514101	Fryzjer*	9	0
18	722204	Ślusarz*	9	3
19	332201	Ekspozytor towarów (merchandiser)	8	0

20	512001	Kucharz*	8	0
21	513101	Kelner*	8	0
22	712202	Glazurnik	8	0
23	712604	Monter instalacji i urządzeń sanitarnych*	8	0
24	713102	Malarz budowlany	8	0
25	723103	Mechanik pojazdów samochodowych*	8	0
26	713203	Lakiernik samochodowy	7	0
27	751105	Rzeźnik - wędliniarz*	7	0
28	332203	Przedstawiciel handlowy	6	0
29	711501	Cieśla*	6	0
30	711503	Stolarz budowlany	6	0
31	711601	Brukarz	6	0
32	712101	Dekarz*	6	1
33	722303	Operator maszyn do obróbki skrawaniem	6	0

\* oznaczone zostały zawody szkolne ujęte w klasyfikacji zawodów szkolnictwa zawodowego

### 3. ANALIZA ZAWODÓW DEFICYTOWYCH I NADWYŻKOWYCH

Do szczegółowej analizy zawodów deficytowych i nadwyżkowych służy **wskaźnik intensywności nadwyżki (deficytu)**. Jest on stosunkiem średniej miesięcznej liczby zgłoszonych ofert pracy w danym zawodzie w danym okresie roku do średniej miesięcznej liczby zarejestrowanych bezrobotnych w danym zawodzie w danym okresie czasu.

Przez **zawód deficytowy** należy rozumieć zawód na który występuje na rynku pracy wyższe zapotrzebowanie niż liczba osób poszukujących pracy w danym zawodzie.

Przez **zawód nadwyżkowy** należy rozumieć zawód, na który występuje na rynku pracy mniejsze zapotrzebowanie niż liczba osób poszukujących pracy w danym zawodzie.

Zgodnie z zaleceniami metodycznymi do prowadzenia monitoringu zawodów - jeżeli wskaźnik intensywności nadwyżki (deficytu) dla danego zawodu jest mniejszy od 0,9 – **jest to zawód nadwyżkowy**, jeżeli wskaźnik ten jest większy od 1,1 **mówimy o zawodzie deficytowym**. Zawody o wskaźniku z przedziału  $<0,9-1,1>$  są **zawodami zrównoważonymi**.

#### 3.1. Zawody deficytowe, nadwyżkowe i zrównoważone na terenie miasta Leszna

Analizując dane dotyczące bezrobocia rejestrowanego w 2014 r. zauważa się istnienie na terenie **m. Leszna 80 zawodów deficytowych**, osiągających zjawisko maksymalnego deficytu. Wskaźnik ten przyjmuje maksymalną wartość w sytuacji, gdy żadna z bezrobotnych osób, ze względu na brak kwalifikacji zawodowych, nie może podjąć oferty pracy zgłoszonej przez pracodawcę.

W Tabeli nr 9 przedstawione jest zestawienie zawodów deficytowych z obszaru **m. Leszna** (nie uwzględniono zawodów o max wskaźniku deficytu).

**Tabela 9. Zawody deficytowe na terenie miasta Leszna w 2014 r.**

L.p.	Kod zawodu	Nazwa zawodu	Średnia miesięczna liczba ofert pracy zgłoszonych w 2014r.	Średnia miesięczna liczba zarejestrowanych bezrobotnych w 2014r.	Średnia miesięczna nadwyżka (deficyt) podaży siły roboczej w 2014 r.	Wskaźnik intensywności nadwyżki (deficytu) zawodów
1	523002	Kasjer handlowy	2	0,0833	-1,9167	24
2	818990	Pozostali operatorzy stacjonarnych maszyn i urządzeń gdzie indziej niesklasyfikowani	3,3333	0,1667	-3,1667	20
3	751104	Rozbieracz - wykrawacz	1,4167	0,0833	-1,3333	17
4	722308	Operator obrabiarek sterowanych numerycznie	1,25	0,0833	-1,1667	15
5	524904	Hostessa	1	0,0833	-0,9167	12
6	241202	Doradca finansowy	0,9167	0,0833	-0,8333	11
7	731990	Pozostali rzemieślnicy gdzie indziej niesklasyfikowani	0,9167	0,0833	-0,8333	11
8	912201	Czyściciel pojazdów	0,9167	0,0833	-0,8333	11
9	815301	Operator maszyn do szycia	6,8333	0,6667	-6,1667	10,25
10	522302	Sprzedawca w branży mięsnej	1,0833	0,1667	-0,9167	6,5
11	832202	Kierowca samochodu dostawczego	1,0833	0,1667	-0,9167	6,5
12	524404	Telemarketer	2,0833	0,3333	-1,75	6,25
13	753303	Szwaczka	7,0833	1,1667	-5,9167	6,0714
14	334390	Pozostali pracownicy administracyjni i sekretarze biura zarządu	0,4167	0,0833	-0,3333	5
15	753402	Tapicer*	2,25	0,5	-1,75	4,5
16	122102	Kierownik działu sprzedaży	0,3333	0,0833	-0,25	4
17	235914	Wychowawca w placówkach oświatowych, wychowawczych i opiekuńczych	0,3333	0,0833	-0,25	4
18	441202	Kurier	0,3333	0,0833	-0,25	4
19	524502	Sprzedawca w stacji paliw	0,6667	0,1667	-0,5	4
20	541307	Pracownik ochrony fizycznej bez licencji	1,6667	0,4167	-1,25	4
21	741210	Elektromonter maszyn elektrycznych	0,3333	0,0833	-0,25	4
22	941201	Pomoc kuchenna	2,1667	0,5833	-1,5833	3,7143
23	341202	Opiekun osoby starszej*	1,75	0,5	-1,25	3,5
24	432103	Magazynier	10,5833	3,0833	-7,5	3,4324



25	932101	Pakowacz	5,4167	1,6667	-3,75	3,25
26	243302	Opiekun klienta	0,25	0,0833	-0,1667	3
27	42130	Pracownik lombardu	0,25	0,0833	-0,1667	3
28	811105	Operator koparko - ładowarki	0,25	0,0833	-0,1667	3
29	818204	Palacz kotłów centralnego ogrzewania gazowych	0,5	0,1667	-0,3333	3
30	912202	Operator myjni	0,5	0,1667	-0,3333	3
31	332203	Przedstawiciel handlowy	5,9167	2,1667	-3,75	2,7308
32	515303	Robotnik gospodarczy	2,75	1,0833	-1,6667	2,5385
33	244101	Pośrednik w obrocie nieruchomościami	0,4167	0,1667	-0,25	2,5
34	814104	Wulkanizator	0,4167	0,1667	-0,25	2,5
35	741103	Elektryk*	1,4167	0,5833	-0,8333	2,4286
36	741216	Elektromonter taboru szynowego	0,5833	0,25	-0,3333	2,3333
37	932990	Pozostali robotnicy przy pracach prostych w przemyśle	2,5	1,0833	-1,4167	2,3077
38	235912	Pedagog szkolny	0,1667	0,0833	-0,0833	2
39	252302	Inżynier systemów i sieci komputerowych	0,1667	0,0833	-0,0833	2
40	325101	Asystentka stomatologiczna*	0,1667	0,0833	-0,0833	2
41	343203	Florysta*	0,1667	0,0833	-0,0833	2
42	411090	Pozostali pracownicy obsługi biurowej	1,1667	0,5833	-0,5833	2
43	723303	Mechanik maszyn i urządzeń budowlanych i melioracyjnych	0,1667	0,0833	-0,0833	2
44	753702	Kaletnik*	0,8333	0,4167	-0,4167	2
45	912103	Prasowaczka ręczna	0,1667	0,0833	-0,0833	2
46	921401	Pomocniczy robotnik przy konserwacji terenów zieleni	0,1667	0,0833	-0,0833	2
47	962902	Dozorca	0,6667	0,3333	-0,3333	2
48	411004	Technik prac biurowych*	4,4167	2,4167	-2	1,8276
49	833203	Kierowca samochodu ciężarowego	2,1667	1,25	-0,9167	1,7333
50	731610	Zdobnik szkła	0,4167	0,25	-0,1667	1,6667
51	753202	Krojczy	0,4167	0,25	-0,1667	1,6667
52	331301	Księgowy	1,5	0,9167	-0,5833	1,6364
53	325905	Opiekunka dziecięca*	0,25	0,1667	-0,0833	1,5
54	522303	Sprzedawca w branży przemysłowej	0,25	0,1667	-0,0833	1,5
55	941101	Pracownik przygotowujący posiłki typu fast food	0,25	0,1667	-0,0833	1,5
56	712101	Dekarz*	1,0833	0,75	-0,3333	1,4444
57	611306	Ogrodnik terenów zieleni	0,9167	0,6667	-0,25	1,375
58	713102	Malarz budowlany	2,8333	2,0833	-0,75	1,36
59	911207	Sprzątaczką biurowa	2,9167	2,5833	-0,3333	1,129

\* oznaczone zostały zawody szkolne ujęte w klasyfikacji zawodów szkolnictwa zawodowego

W przypadku 364 zawodów z obszaru **m. Leszna** wystąpił maksymalny wskaźnik nadwyżki wynoszący 0 - w tej sytuacji dla osób reprezentujących te profesje nie wpłynęła żadna oferta pracy w 2014 r.

Poniżej tabela przedstawia zestawienie zawodów nadwyżkowych z m. Leszna z założeniem średniomiesięcznej liczby zarejestrowanych bezrobotnych w 2014 r. powyżej 2 bezrobotnych.

**Tabela 10. Zawody nadwyżkowe na terenie miasta Leszna w 2014 r.**  
(średniomiesięczna liczba zarejestrowanych bezrobotnych powyżej 2 osób)

L.p.	Kod zawodu	Nazwa zawodu	Średnia miesięczna liczba ofert pracy zgłoszonych w 2014r.	Średnia miesięczna liczba zarejestrowanych bezrobotnych w 2014 r.	Średnia miesięczna nadwyżka (deficyt) podaży siły roboczej w 2014r.	Wskaźnik intensywności nadwyżki (deficytu) zawodów
1	711202	Murarz*	3,9167	5,5833	1,6667	0,7015
2	522305	Technik handlowiec*	1,6667	2,4167	0,75	0,6897
3	522301	Sprzedawca*	15,1667	26,6667	11,5	0,5688
4	752205	Stolarz*	1,4167	2,5833	1,1667	0,5484
5	753105	Krawiec*	1,9167	4,25	2,3333	0,451
6	512001	Kucharz*	2,1667	5,1667	3	0,4194
7	263102	Ekonomista	1,0833	3,3333	2,25	0,325
8	514101	Fryzjer*	1,1667	3,75	2,5833	0,3111
9	931301	Robotnik budowlany	0,6667	3,1667	2,5	0,2105
10	723103	Mechanik pojazdów samochodowych*	0,5	3,8333	3,3333	0,1304
11	243106	Specjalista do spraw marketingu i handlu	0,4167	3,3333	2,9167	0,125
12	331403	Technik ekonomista*	0,5833	6,75	6,1667	0,0864
13	722204	Ślusarz*	0,5833	7	6,4167	0,0833
14	334306	Technik administracji*	0,1667	2,0833	1,9167	0,08
15	512002	Kucharz małej gastronomii*	0,25	3,8333	3,5833	0,0652
16	242222	Specjalista do spraw organizacji usług gastronomicznych, hotelarskich i turystycznych	0,1667	2,8333	2,6667	0,0588
17	235107	Pedagog	0,5	9,0833	8,5833	0,055
18	242190	Pozostali specjaliści do spraw zarządzania i organizacji	0,0833	2,0833	2	0,04
19	751201	Cukiernik*	0,0833	2,9167	2,8333	0,0286
20	311204	Technik budownictwa*	0,0833	3,1667	3,0833	0,0263
21	311504	Technik mechanik*	0,0833	4,4167	4,3333	0,0189
22	000000	Inny zawód lub brak zawodu	0	68,1667	68,1667	0
23	314207	Technik rolnik*	0	2,1667	2,1667	0

\* oznaczone zostały zawody szkolne ujęte w klasyfikacji zawodów szkolnictwa zawodowego

Do grupy zawodów zrównoważonych występujących na terenie m. Leszna (wskazujące równowagę na rynku pracy) zalicza się:

**Tabela 11. Zawody zrównoważone na terenie miasta Leszna w 2014 r.**

L.p.	Kod zawodu	Nazwa zawodu	Średnia miesięczna liczba ofert pracy zgłoszonych w 2014 r.	Średnia miesięczna liczba zarejestrowanych bezrobotnych w 2014r.	Średnia miesięczna nadwyżka (deficyt) podaży siły roboczej w 2014 r.	Wskaźnik intensywności nadwyżki (deficytu) zawodów
1	132301	Kierownik budowy	0,0833	0,0833	0	1
2	132404	Kierownik magazynu	0,0833	0,0833	0	1
3	216602	Grafik komputerowy multimedialny	0,0833	0,0833	0	1
4	235502	Instruktor tańca	0,0833	0,0833	0	1
5	262101	Archiwista	0,0833	0,0833	0	1
6	334402	Sekretarka medyczna	0,0833	0,0833	0	1
7	522201	Kierownik sali sprzedaży	0,1667	0,1667	0	1
8	522304	Sprzedawca w branży spożywczej	0,1667	0,1667	0	1
9	541306	Portier	0,0833	0,0833	0	1
10	711903	Monter rusztowań	0,0833	0,0833	0	1
11	721401	Monter bram	0,0833	0,0833	0	1
12	722303	Operator maszyn do obróbki skrawaniem	0,0833	0,0833	0	1
13	723308	Mechanik maszyn rolniczych	0,0833	0,0833	0	1
14	731602	Galwanizer	0,0833	0,0833	0	1
15	741290	Pozostali elektromechanicy i elektromonterzy	0,0833	0,0833	0	1
16	815702	Pracownik pralni chemicznej	0,0833	0,0833	0	1
17	911290	Pozostałe pomoce i sprzętaczki biurowe, hotelowe i podobne	0,0833	0,0833	0	1
18	961302	Robotnik placowy	0,0833	0,0833	0	1
19	962906	Woźny	0,0833	0,0833	0	1

\* oznaczone zostały zawody szkolne ujęte w klasyfikacji zawodów szkolnictwa zawodowego

### 3.2. Zawody deficytowe, nadwyżkowe i zrównoważone na terenie powiatu leszczyńskiego

Analizując dane na temat bezrobocia rejestrowanego w 2014 r. na terenie **powiatu leszczyńskiego** zauważa się istnienie **65** zawodów deficytowych, osiągających zjawisko maksymalnego deficytu. Wskaźnik ten przyjmuje maksymalną wartość w sytuacji, gdy żadna z bezrobotnych osób, ze względu na brak kwalifikacji zawodowych, nie może podjąć oferty pracy zgłoszonej przez pracodawcę.

Przedstawiona poniżej Tabela 12 zawiera zestawienie **22** zawodów deficytowych dla terenu **powiatu leszczyńskiego** (nie uwzględniono zawodów o max wskaźniku deficytu).

**Tabela 12. Zawody deficytowe na terenie powiatu leszczyńskiego w 2014 r.**

L.p.	Kod zawodu	Nazwa zawodu	Średnia miesięczna liczba ofert pracy zgłoszonych w 2014 r.	Średnia miesięczna liczba zarejestrowanych bezrobotnych w 2014r.	Średnia miesięczna nadwyżka (deficyt) podaży siły roboczej w 2014 r.	Wskaźnik intensywności nadwyżki (deficytu) zawodów
1	921402	Pomocniczy robotnik szklarniowy	5,5833	0,0833	-5,5	67
2	921301	Pomocniczy robotnik przy uprawie roślin i hodowli zwierząt	3,3333	0,4167	-2,9167	8
3	722303	Operator maszyn do obróbki skrawaniem	0,5	0,0833	-0,4167	6
4	833203	Kierowca samochodu ciężarowego	3	0,5833	-2,4167	5,1429
5	941201	Pomoc kuchenna	1,1667	0,25	-0,9167	4,6667
6	932911	Robotnik pomocniczy w przemyśle przetwórczym	9,9167	2,1667	-7,75	4,5769
7	541307	Pracownik ochrony fizycznej bez licencji	0,3333	0,0833	-0,25	4
8	962902	Dozorca	0,3333	0,0833	-0,25	4
9	522304	Sprzedawca w branży spożywczej	0,25	0,0833	-0,1667	3
10	524502	Sprzedawca w stacji paliw	0,25	0,0833	-0,1667	3
11	531202	Asystent nauczyciela przedszkola	0,25	0,0833	-0,1667	3
12	721404	Monter konstrukcji stalowych	0,25	0,0833	-0,1667	3
13	515303	Robotnik gospodarczy	2,5833	0,9167	-1,6667	2,8182
14	214106	Logistyk	0,1667	0,0833	-0,0833	2
15	332203	Przedstawiciel handlowy	0,5	0,25	-0,25	2
16	331301	Księgowy	0,25	0,1667	-0,0833	1,5

17	711501	Cieśla*	0,5	0,3333	-0,1667	1,5
18	711503	Stolarz budowlany	0,5	0,3333	-0,1667	1,5
19	711601	Brukarz	0,5	0,3333	-0,1667	1,5
20	741201	Elektromechanik*	0,25	0,1667	-0,0833	1,5
21	814201	Formierz wyrobów z kompozytów polimerowych	0,25	0,1667	-0,0833	1,5
22	932101	Pakowacz	1,9167	1,6667	-0,25	1,15

\* oznaczone zostały zawody szkolne ujęte w klasyfikacji zawodów szkolnictwa zawodowego

W przypadku 312 zawodów z obszaru **powiatu leszczyńskiego** wystąpił maksymalny wskaźnik nadwyżki wynoszący 0. W tej sytuacji dla osób reprezentujących te zawody w 2014 r. roku nie wpłynęła żadna oferta pracy.

W Tabeli 13 przedstawiono zestawienie zawodów nadwyżkowych występujących w powiecie leszczyńskim z założeniem średniomiesięcznej liczby zarejestrowanych bezrobotnych w 2014 r. powyżej 2 bezrobotnych.

**Tabela 13. Zawody nadwyżkowe z terenu powiatu leszczyńskiego w 2014 r.**

(średniomiesięczna liczba zarejestrowanych bezrobotnych powyżej 2 osób)

L.p.	Kod zawodu	Nazwa zawodu	Średnia miesięczna liczba ofert pracy zgłoszonych w 2014 r.	Średnia miesięczna liczba zarejestrowanych bezrobotnych w 2014 r.	Średnia miesięczna nadwyżka (deficyt) podaży siły roboczej w 2014 r.	Wskaźnik intensywności nadwyżki (deficytu) zawodów
1	711202	Murarz*	1,5833	4,3333	2,75	0,3654
2	752205	Stolarz*	1,9167	5,5833	3,6667	0,3433
3	522301	Sprzedawca*	4,8333	15,3333	10,5	0,3152
4	514101	Fryzjer*	0,75	2,8333	2,0833	0,2647
5	512001	Kucharz*	0,6667	3,4167	2,75	0,1951
6	722204	Ślusarz*	0,75	4,4167	3,6667	0,1698
7	723103	Mechanik pojazdów samochodowych*	0,6667	4	3,3333	0,1667
8	751201	Cukiernik*	0,25	3	2,75	0,0833
9	522305	Technik handlowiec*	0,1667	2,25	2,0833	0,0741
10	512002	Kucharz małej gastronomii*	0,0833	2,6667	2,5833	0,0312
11	263102	Ekonomista	0,0833	3,0833	3	0,027
12	331403	Technik ekonomista*	0,0833	5,0833	5	0,0164
13	000000	Inny zawód lub brak zawodu	0	36,5	36,5	0
14	235107	Pedagog	0	3,4167	3,4167	0
15	311204	Technik budownictwa*	0	2,75	2,75	0
16	713101	Malarz - tapeciarsz*	0	2,5	2,5	0

17	753105	Krawiec*	0	2,6667	2,6667	0
18	821990	Pozostali monterzy gdzie indziej niesklasyfikowani	0	2,75	2,75	0

\* oznaczone zostały zawody szkolne ujęte w klasyfikacji zawodów szkolnictwa zawodowego

**Tabela 14. Zawody zrównoważone z terenu powiatu leszczyńskiego w 2014 r.**

L.p.	Kod zawodu	Nazwa zawodu	Średnia miesięczna liczba ofert pracy zgłoszonych w 2014 r.	Średnia miesięczna liczba zarejestrowanych bezrobotnych w 2014r.	Średnia miesięczna nadwyżka (deficyt) podaży siły roboczej w 2014 r.	Wskaźnik intensywności nadwyżki (deficytu) zawodów
1	242307	Specjalista do spraw kadr	0,0833	0,0833	0	1
2	251401	Programista aplikacji	0,0833	0,0833	0	1
3	314401	Kontroler jakości produktów spożywczych	0,0833	0,0833	0	1
4	332101	Agent ubezpieczeniowy	0,0833	0,0833	0	1
5	422602	Recepcjonista	0,3333	0,3333	0	1
6	524902	Doradca klienta	0,0833	0,0833	0	1
7	621001	Drwal / pilarz drzew	0,0833	0,0833	0	1
8	621002	Robotnik leśny	0,0833	0,0833	0	1
9	711401	Betoniarz	0,1667	0,1667	0	1
10	723310	Mechanik - monter maszyn i urządzeń*	0,0833	0,0833	0	1
11	723312	Mechanik silników spalinowych	0,0833	0,0833	0	1
12	751101	Garmażer	0,0833	0,0833	0	1
13	811105	Operator koparko - ładowarki	0,1667	0,1667	0	1
14	834401	Kierowca operator wózków jezdniowych	0,0833	0,0833	0	1
15	962906	Woźny	0,0833	0,0833	0	1

\* oznaczone zostały zawody szkolne ujęte w klasyfikacji zawodów szkolnictwa zawodowego

### 3.3. Ranking zawodów generujących długotrwałe bezrobocie

Wśród zawodów generujących długotrwałe bezrobocie w 2014 r. najwyższy wskaźnik długotrwałego bezrobocia (stosunek zarejestrowanych bezrobotnych w danym zawodzie, pozostających bez pracy powyżej 12 miesięcy wg stanu w końcu 2014 r. do liczby zarejestrowanych bezrobotnych w danym zawodzie wg stanu na dzień 31.12.2014 r.) dotyczył bezrobotnych z następujących grup zawodów:

**Tabela 15. Ranking zawodów generujących długotrwałe bezrobocie na terenie miasta Leszna w 2014 r.**

L.p.	Kod zawodu	Nazwa grupy zawodu	Wskaźnik długotrwałego bezrobocia
1	62	Leśnicy i rybacy	1
2	11	Przedstawiciele władz publicznych, wyżsi urzędnicy i dyrektorzy generalni	0,6667
3	54	Pracownicy usług ochrony	0,5455
4	53	Pracownicy opieki osobistej i pokrewni	0,5385
5	25	Specjaliści do spraw technologii informacyjno-komunikacyjnych	0,5
6	73	Rzemieślnicy i robotnicy poligraficzni	0,4615
7	43	Pracownicy do spraw finansowo-statystycznych i ewidencji materiałowej	0,4516
8	33	Średni personel do spraw biznesu i administracji	0,4369
9	96	Ładowacze nieczystości i inni pracownicy przy pracach prostych	0,4286
10	41	Sekretarki, operatorzy urzędzeń biurowych i pokrewni	0,425
11	91	Pomoce domowe i sprzątaczk	0,4
12	75	Robotnicy w przetwórstwie spożywczym, obróbce drewna, produkcji wyrobów tekstylnych i pokrewni	0,4
13	35	Technicy informatycy	0,3846

**Tabela 16. Ranking zawodów generujących długotrwałe bezrobocie na terenie powiatu leszczyńskiego w 2014 r.**

L.p.	Kod zawodu	Nazwa grupy zawodu	Wskaźnik długotrwałego bezrobocia
1	25	Specjaliści do spraw technologii informacyjno-komunikacyjnych	1
2	62	Leśnicy i rybacy	0,6667
3	12	Kierownicy do spraw zarządzania i handlu	0,5
4	34	Średni personel z dziedziny prawa, spraw społecznych, kultury i pokrewny	0,5
5	41	Sekretarki, operatorzy urządzeń biurowych i pokrewni	0,4762
6	91	Pomoce domowe i sprzątaczk	0,4737
7	43	Pracownicy do spraw finansowo-statystycznych i ewidencji materiałowej	0,45
8	61	Rolnicy produkcji towarowej	0,4091
9	81	Operatorzy maszyn i urządzeń wydobywczych i przetwórczych	0,4
10	73	Rzemieślnicy i robotnicy poligraficzni	0,3846
11	51	Pracownicy usług osobistych	0,382
12	96	Ładowacze nieczystości i inni pracownicy przy pracach prostych	0,375
13	93	Robotnicy pomocniczy w górnictwie, przemyśle, budownictwie i transporcie	0,3651
14	83	Kierowcy i operatorzy pojazdów	0,3333
15	23	Specjaliści nauczania i wychowania	0,3333



## PODSUMOWANIE

Należy podkreślić, iż **Ranking zawodów deficytowych i nadwyżkowych**, stworzony w oparciu o oferty pracy zgłaszane do PUP nie daje pełnego obrazu, nie stanowi kompleksowej analizy rynku pracy (m.in. brak analizy ofert prasowych, jak również ofert ukazywanych na portalach internetowych).

Większość podjęć pracy zgłaszanych przez osoby wyrejestrowujące się z ewidencji osób bezrobotnych odbywa się bez pośrednictwa urzędu pracy.

Powiatowy Urząd Pracy w Lesznie swoim zakresem działania obejmuje rejon dwóch powiatów: m. Leszna oraz powiatu leszczyńskiego. Trudno przedstawić sytuację analizując problem bezrobocia każdego powiatu oddzielnie; często osoby bezrobotne zamieszkujące gminy okalające miasto Leszno, szukają pracy w większym mieście, gdzie istnieją większe szanse na znalezienie zatrudnienia.

Stopa bezrobocia na obszarze działania PUP Leszno w grudniu 2014 r. wyniosła 6,7% (spadek o 1,9% w stosunku do grudnia 2013 r.). Na terenie **powiatu leszczyńskiego** odnotowano bezrobocie na poziomie 6,4% (spadek o 2,1% w stosunku do grudnia 2013 r.). Natomiast w **mieście Leszno** stopa bezrobocia w omawianym okresie wyniosła 6,9% (spadek o 1,8% w stosunku do analogicznego okresu roku 2013).

Porównanie stanu na koniec grudnia 2014 r. z analogicznym okresem roku ubiegłego, wskazuje, iż w **m. Leszno** nastąpił wzrost w liczbie zarejestrowanych bezrobotnych – spadek o 22,55%, natomiast w **powiecie leszczyńskim** odnotowano spadek liczby zarejestrowanych bezrobotnych- o 23,84%.

W obu przypadkach w ewidencji przeważały kobiety, a ich udział procentowy w ogólnej liczbie zarejestrowanych bezrobotnych wynosił odpowiednio: 56,27% na terenie **m. Leszna** oraz 57,57% na obszarze **powiatu leszczyńskiego**.

Analiza struktury bezrobotnych z **m. Leszna** na dzień 31.12.2014 r. ukazuje, że największą grupę osób bezrobotnych stanowili sprzedawcy i pokrewni – 12,38%.

Na terenie **powiatu leszczyńskiego** również dominowała grupa sprzedawcy i pokrewni –10,87% ogółu zarejestrowanych osób, a dalej –

robotnicy w przetwórstwie spożywczym, obróbce drewna, produkcji wyrobów tekstylnych i pokrewni (ponad 9%).

Badanie zawodów jakie posiadali bezrobotni z terenu **m. Leszna i powiatu leszczyńskiego**, bądź takich, na które zostały zgłoszone oferty pracy, wg danych z 2014 r. wykazuje, że większość zawodów to zawody nadwyżkowe, czyli takie, w których występuje przewaga osób poszukujących pracy nad ilością zgłaszanych ofert .

Wysoki poziom bezrobocia cechuje takie zawody jak: sprzedawca, ślusarz, technik ekonomista, pedagog, kucharz, murarz, fryzjer.

Pracodawcy najczęściej zgłaszali oferty zatrudnienia dla osób bezrobotnych w zawodzie: sprzedawca, szwacz, magazynier, operator maszyn do szycia, robotnik pomocniczy w przemyśle przetwórczym, pomocniczy robotnik szklarniowy (zapotrzebowanie na pracowników pomocniczych w ogrodnictwie).

Zwiększone zapotrzebowanie na w/w zawody w m. Leszno i w powiecie leszczyńskim wynika w dużej mierze ze struktury gospodarczej regionu leszczyńskiego.

Spore zapotrzebowanie dotyczyło również pracowników ds. ekonomicznych, administracyjnych i biurowych, jednakże w przypadku tej grupy zawodów pracodawcy zgłaszali głównie subsydiowane oferty pracy, przede wszystkim staże.

W dyspozycji urzędu pozostaje wiele ofert pracy, które są trudne do zrealizowania, pomimo faktu występowania w ewidencji osób bezrobotnych kandydatów o wymaganych przez pracodawców zawodach czy kwalifikacjach.

Powodem trudności jest głównie brak zainteresowania ze strony osób bezrobotnych podjęciem pracy w zawodzie wyuczonym, niedostateczny staż pracy w zawodzie wyuczonym lub brak doświadczenia zawodowego, dezaktualizacja posiadanych przez bezrobotnych uprawnień, przeciwwskazania do pracy, jak również pozostawanie w długotrwałym bezrobociu prowadzące często do utraty motywacji w celu znalezienia pracy oraz powstawania wyuczonej bezradności wśród tych osób.

Bezrobocie absolwentów na lokalnym rynku pracy w szczególności sposób dotyka absolwentów nieposiadających zawodu. Dotyczy to nie tylko absolwentów liceów ogólnokształcących, ale coraz częściej absolwentów szkół średnich zawodowych oraz szkół zasadniczych zawodowych.

Wynika to z faktu, iż uczniowie nie mają obowiązku przystępowania do egzaminu zawodowego. Osoby te, kończą szkołę nie uzyskując tytułu zawodowego, są więc absolwentami szkół, bez zawodu.

Pozostawanie osób młodych poza rynkiem pracy to poważny problem jednostkowy, ale również społeczny. Osoby kończące edukację są zdolne i chętne do podjęcia pracy, natrafiają jednak na bariery, które w konsekwencji prowadzić mogą do bierności zawodowej i długotrwałego bezrobocia. Marnuje się kapitał tych osób. Tak istotna jest zatem aktywna polityka rynku pracy nastawiona na łagodzenie skutków bezrobocia oraz stymulowanie podejmowania pracy przez osoby młode.

Rynek pracy poszukuje osób, które dysponują odpowiednimi kwalifikacjami zawodowymi. W znalezieniu pracy coraz większą rolę odgrywają praktyczne umiejętności przyszłych pracowników.

Jak wskazują eksperci rynku HR to właśnie umiejętności, wiedza, profesjonalizm oraz chęć nieustannego doskonalenia umiejętności są podstawą wykonywania zawodu.

Poszukujący zatrudnienia muszą zdawać sobie sprawę z faktu, iż współczesny rynek pracy jest niezwykle konkurencyjny, a na jedną ofertę pracy zgłaszanych jest od kilku do kilkudziesięciu podań o pracę, i w dużej mierze od ich kwalifikacji, doświadczenia zawodowego, predyspozycji zawodowych, jak również umiejętności odpowiedniego zaprezentowania się na rozmowie kwalifikacyjnej z pracodawcą zależy to, czy zostaną wybrani z grona pozostałych kandydatów.

Urzędy pracy podejmują różnego typu działania na rzecz podnoszenia kwalifikacji zawodowych osób bezrobotnych poprzez ich odpowiednie dopasowanie do potrzeb rynku pracy.

Należy jeszcze raz podkreślić, iż opracowany ranking zawodów deficytowych i nadwyżkowych nie daje pełnego obrazu sytuacji na lokalnym rynku pracy. Opiera się on wyłącznie na danych pochodzących z bazy danych zgromadzonej w PUP w Lesznie – bazy osób bezrobotnych oraz bazy ofert pracy.

Należy pamiętać, że powyższe bazy nie zawierają informacji o wszystkich osobach bezrobotnych bądź poszukujących pracy, brak w nich informacji o osobach niezarejestrowanych.

Podobnie jest w przypadku ofert pracy, do urzędów pracy trafia tylko część ofert pracy. Pracodawcy w poszukiwaniu idealnego kandydata korzystają również z innych źródeł, m.in. wykorzystując sieć kontaktów, z ofert prywatnych agencji zatrudnienia, zamieszczania informacji o wolnych miejscach pracy w lokalnej prasie oraz na portalach internetowych.

## Załącznik nr 1

**Tabela 17. Bezrobotni z terenu miasta Leszna wg najliczniej reprezentowanych zawodów**  
stan na 31.12.2014 r.

L.p.	Kod zawodu	Nazwa zawodu	Bezrobotni ogółem	W tym				
				Kobiety	Zarejestrowani 12 m-cy od dnia ukończenia szkoły		Powyżej 12 m-cy	
					Razem	Kobiety	Razem	Kobiety
1	000000	Inny zawód lub brak zawodu	434	233	29	17	61	39
2	522301	Sprzedawca*	196	183	1	1	70	67
3	722204	Ślusarz*	50	12	0	0	16	5
4	331403	Technik ekonomista*	47	43	1	1	25	24
5	235107	Pedagog	45	37	4	3	5	5
6	512001	Kucharz*	32	26	0	0	13	9
7	711202	Murarz*	32	0	1	0	8	0
8	411004	Technik prac biurowych*	29	27	0	0	10	8
9	514101	Fryzjer*	27	27	1	1	12	12
10	753105	Krawiec*	27	27	1	1	14	14
11	751201	Cukiernik*	24	20	0	0	12	11
12	243106	Specjalista do spraw marketingu i handlu	23	13	0	0	9	7
13	911207	Sprzątaczką biurową	23	23	0	0	8	8
14	931301	Robotnik budowlany	23	0	0	0	8	0
15	242222	Specjalista do spraw organizacji usług gastronomicznych, hotelarskich i turystycznych	21	9	1	1	4	1
16	311504	Technik mechanik*	21	0	0	0	7	0
17	512002	Kucharz małej gastronomii*	21	16	1	1	6	5
18	263102	Ekonomista	20	11	4	4	6	2
19	311204	Technik budownictwa*	20	1	0	0	4	1
20	314207	Technik rolnik*	19	15	0	0	4	4
21	432103	Magazynier	19	0	0	0	8	0
22	932911	Robotnik pomocniczy w przemyśle przetwórczym	19	12	1	0	11	8
23	723103	Mechanik pojazdów samochodowych*	18	0	2	0	3	0
24	334306	Technik administracji*	17	14	0	0	3	3
25	513101	Kelner*	14	11	1	0	6	5
26	311924	Technik technologii odzieży*	13	13	0	0	3	3
27	332203	Przedstawiciel handlowy	13	2	0	0	4	1
28	722304	Operator maszyn do produkcji wyrobów z drutu, lin, siatek i kabli	13	10	0	0	3	3

29	821990	Pozostali monterzy gdzie indziej niesklasyfikowani	13	10	0	0	5	4
30	233025	Nauczyciel wychowania fizycznego	12	4	2	1	3	1
31	331301	Księgowy	12	12	0	0	6	6
32	723105	Mechanik samochodów osobowych	12	0	0	0	4	0
33	932101	Pakowacz	12	8	0	0	2	2
34	213205	Inżynier rolnictwa	11	3	1	0	3	1
35	242190	Pozostali specjaliści do spraw zarządzania i organizacji	11	9	2	2	1	1
36	713101	Malarz - tapeciarz*	11	0	0	0	1	0
37	234201	Nauczyciel przedszkola	10	10	0	0	3	3
38	723307	Mechanik maszyn i urządzeń przemysłowych	10	1	0	0	2	0
39	752205	Stolarz*	10	0	0	0	1	0
40	753303	Szwaczka	10	10	0	0	7	7
41	264302	Filolog - filologia obcojęzyczna	9	4	3	1	1	1
42	314403	Technik technologii żywności*	9	9	1	1	1	1
43	322002	Technik żywienia i gospodarstwa domowego*	9	6	1	0	1	1
44	343101	Fotograf*	9	5	0	0	3	2
45	515303	Robotnik gospodarczy	9	2	0	0	4	2
46	52230	Technik handlowiec*	9	7	0	0	1	1
47	713102	Malarz budowlany	9	0	0	0	2	0
48	751204	Piekarz*	9	1	0	0	0	0

\* oznaczone zostały zawody szkolne ujęte w klasyfikacji zawodów szkolnictwa zawodowego

## Załącznik nr 2

**Tabela 18. Bezrobotni z terenu powiatu leszczyńskiego wg najliczniej reprezentowanych zawodów**  
stan na 31.12.2014 r.

L.p.	Kod zawodu	Nazwa zawodu	Bezrobotni ogółem	W tym				
				Kobiety	Zarejestrowani 12 m-cy od dnia ukończenia szkoły		Powyżej 12 m-cy	
					Razem	Kobiety	Razem	Kobiety
1	000000	Inny zawód lub brak zawodu	217	115	39	18	40	26
2	522301	Sprzedawca*	111	108	0	0	36	35
3	722204	Ślusarz*	37	12	0	0	8	3
4	331403	Technik ekonomista*	32	30	4	4	8	7
5	711202	Murarz*	28	0	0	0	7	0
6	821990	Pozostali monterzy gdzie indziej niesklasyfikowani	27	26	0	0	2	2
7	514101	Fryzjer*	25	25	3	3	10	10
8	723103	Mechanik pojazdów samochodowych*	25	0	3	0	7	0
9	932911	Robotnik pomocniczy w przemyśle przetwórczym	23	20	0	0	13	12
10	235107	Pedagog	22	21	3	3	10	9
11	512001	Kucharz*	21	16	0	0	8	6
12	751201	Cukiernik*	21	15	1	1	9	7
13	752205	Stolarz*	21	1	0	0	3	0
14	263102	Ekonomista	18	15	5	5	7	7
15	931301	Robotnik budowlany	18	0	0	0	3	0
16	411004	Technik prac biurowych*	17	15	0	0	7	7
17	753105	Krawiec*	16	16	0	0	3	3
18	432103	Magazynier	14	1	0	0	6	0
19	512002	Kucharz małej gastronomii*	14	11	0	0	5	5
20	613003	Rolnik*	14	8	1	1	4	2
21	515303	Robotnik gospodarczy	13	4	0	0	6	1
22	522305	Technik handlowiec*	13	11	0	0	3	2
23	713102	Malarz budowlany	13	0	0	0	7	0
24	753303	Szwaczka	13	13	0	0	4	4
25	314207	Technik rolnik*	12	9	1	0	1	1
26	911207	Sprzątaczką biurowa	12	12	0	0	7	7
27	243106	Specjalista do spraw marketingu i handlu	11	9	1	1	5	5
28	311924	Technik technologii odzieży*	10	10	0	0	2	2
29	242222	Specjalista do spraw organizacji usług gastronomicznych,	9	6	0	0	4	4

		hotelarskich i turystycznych						
30	314205	Technik ogrodnik*	9	6	0	0	2	1
31	322002	Technik żywienia i gospodarstwa domowego*	9	9	1	1	3	3
32	611303	Ogrodnik*	9	4	1	0	5	3
33	713203	Lakiernik samochodowy	9	0	0	0	2	0
34	751204	Piekarz*	9	1	0	0	2	0
35	932990	Pozostali robotnicy przy pracach prostych w przemyśle	9	6	0	0	2	2
36	311504	Technik mechanik*	8	0	0	0	1	0
37	751105	Rzeźnik - wędliniarz*	8	0	0	0	1	0
38	932101	Pakowacz	8	8	0	0	5	5
39	213205	Inżynier rolnictwa	7	4	0	0	1	1
40	513101	Kelner*	7	7	0	0	4	4
41	713101	Malarz - tapeciarsz*	7	0	0	0	1	0

\* oznaczone zostały zawody szkolne ujęte w klasyfikacji zawodów szkolnictwa zawodowego

## Spis tabel i wykresów

<b>Tabela 1.</b> Grupy zawodowe o największym udziale w ogólnej liczbie bezrobotnych z terenu miasta Leszna.....	8
<b>Tabela 2.</b> Grupy zawodowe o największym udziale w ogólnej liczbie bezrobotnych z terenu powiatu leszczyńskiego.....	8
<b>Tabela 3.</b> Napływ bezrobotnych z terenu miasta Leszna w 2014 r. wg najliczniejszych zawodów.....	12
<b>Tabela 4.</b> Napływ bezrobotnych z terenu powiatu leszczyńskiego w 2014 r. wg najliczniejszych zawodów .....	13
<b>Tabela 5.</b> Napływ bezrobotnych absolwentów z miasta Leszna w 2014 r. wg najliczniejszych zawodów .....	14
<b>Tabela 6.</b> Napływ bezrobotnych absolwentów z powiatu leszczyńskiego w 2014 r. wg najliczniejszych zawodów .....	15
<b>Tabela 7.</b> Oferty pracy zgłoszone z miasta Leszna w 2014 r. ....	20
<b>Tabela 8.</b> Oferty pracy zgłoszone z powiatu leszczyńskiego w 2014 r. ....	21
<b>Tabela 9.</b> Zawody deficytowe na terenie miasta Leszna w 2014 r.....	24
<b>Tabela 10.</b> Zawody nadwyżkowe na terenie miasta Leszna w 2014 r. ....	26
<b>Tabela 11.</b> Zawody zrównoważone na terenie miasta Leszna w 2014 r. ....	27
<b>Tabela 12.</b> Zawody deficytowe na terenie powiatu leszczyńskiego w 2014 r.....	28
<b>Tabela 13.</b> Zawody nadwyżkowe z terenu powiatu leszczyńskiego w 2014 r. ....	29
<b>Tabela 14.</b> Zawody zrównoważone z terenu powiatu leszczyńskiego w 2014 r. ....	30
<b>Tabela 15.</b> Ranking zawodów generujących długotrwałe bezrobocie na terenie miasta Leszna w 2014 r. ....	31
<b>Tabela 16.</b> Ranking zawodów generujących długotrwałe bezrobocie na terenie powiatu leszczyńskiego w 2014 r. ....	32
<b>Tabela 17.</b> Bezrobotni z terenu miasta Leszna wg najliczniej reprezentowanych zawodów.....	36
<b>Tabela 18.</b> Bezrobotni z terenu powiatu leszczyńskiego wg najliczniej reprezentowanych zawodów .....	38
<b>Wykres 1.</b> Struktura bezrobotnych zamieszkałych na terenie miasta Leszna wg wielkich grup zawodów.....	6
<b>Wykres 2.</b> Struktura bezrobotnych zamieszkałych na terenie powiatu leszczyńskiego wg wielkich grup zawodów.....	7
<b>Wykres 3.</b> Oferty pracy zgłoszone z terenu miasta Leszna w 2014 r. wg sekcji PKD...	18
<b>Wykres 4.</b> Oferty pracy zgłoszone z terenu powiatu leszczyńskiego w 2014 r. wg sekcji PKD .....	19