

**RANKING ZAWODÓW
DEFICYTOWYCH
I NADWYŻKOWYCH
DLA M.LESZNA I POWIATU
LESZCZYŃSKIEGO
W I PÓŁROCZU 2014 ROKU**

Spis treści

WSTĘP.....	3
1. ANALIZA BEZROBOCIA WG ZAWODÓW.....	5
1.1. Struktura bezrobotnych według grup zawodowych.....	5
1.1.1. Struktura bezrobotnych absolwentów	10
1.2. Długotrwałe bezrobocie w zawodach	11
1.3. Napływ bezrobotnych według zawodów	12
1.3.1. Napływ bezrobotnych absolwentów	14
2. OFERTY PRACY	17
2.1. Ranking ofert pracy według sekcji PKD	17
2.2. Oferty pracy wg zawodów	20
3. ANALIZA ZAWODÓW DEFICYTOWYCH I NADWYŻKOWYCH	23
3.1. Zawody deficytowe, nadwyżkowe i zrównoważone na terenie miasta Leszna ...	23
3.2. Zawody deficytowe, nadwyżkowe i zrównoważone na terenie powiatu leszczyńskiego	27
3.3. Ranking zawodów generujących długotrwałe bezrobocie	30
PODSUMOWANIE	32
Spis tabel i wykresów.....	40

WSTĘP

Zgodnie z zapisami Ustawy z dnia 20 kwietnia 2004 r. o promocji zatrudnienia i instytucjach rynku pracy opracowanie analiz rynku pracy, w tym prowadzenie monitoringu zawodów deficytowych i nadwyżkowych, jest jednym z zadań samorządu powiatu w zakresie polityki rynku pracy.

W związku z powyższym, w celu stosowania ujednoczonych zasad prowadzenia monitoringu, w Departamencie Rynku Pracy Ministerstwa Pracy Polityki Socjalnej zostały opracowane zalecenia metodyczne do prowadzenia monitoringu zawodów deficytowych i nadwyżkowych. Na podstawie ww. zaleceń metodycznych firma Computerland przygotowała aplikację umożliwiającą generację raportów.

Przez monitoring zawodów deficytowych i nadwyżkowych należy rozumieć proces systematycznego obserwowania zjawisk zachodzących na rynku pracy, dotyczących kształtowania popytu na pracę i podaży zasobów pracy w przekroju terytorialno-zawodowym. Na tej podstawie formułowane są oceny, wnioski i krótkoterwale prognozy niezbędne dla prawidłowego funkcjonowania systemów: szkolenia bezrobotnych oraz kształcenia zawodowego.

Podstawowymi źródłami informacji do prowadzenia monitoringu zawodów deficytowych i nadwyżkowych są dane zgromadzone w PUP w Lesznie, dotyczące:

- zarejestrowanych osób bezrobotnych – stan na dzień 30.06.2014 r.,
- napływu osób bezrobotnych w I półroczu 2014 r.,
- ofert pracy zgłoszonych w I półroczu 2014 r. – podział według zawodów i specjalności na podstawie PKD.

Wdrożenie monitoringu zawodów deficytowych i nadwyżkowych pozwoli w szczególności na:

- określenie kierunków i natężenia zmian zachodzących w strukturze zawodowo-kwalifikacyjnej na lokalnym, regionalnym i krajowym rynku pracy,
- stworzenie bazy informacyjnej dla opracowania przyszłych struktur zawodowo-kwalifikacyjnych w układzie lokalnym, regionalnym i krajowym,
- określenie odpowiednich warunków szkolenia bezrobotnych, zapewniając większą efektywność organizowanych szkoleń,

- bieżącą korektę poziomu, struktury i treści kształcenia zawodowego (dotyczy władz oświatowych oraz dyrekcji szkół),
- usprawnienia poradnictwa zawodowego poprzez wskazanie zawodów deficytowych i nadwyżkowych,
- usprawnienie pośrednictwa pracy poprzez uzyskanie informacji o planowanych ofertach pracy na rok przyszły oraz przewidywanej liczbie absolwentów według zawodów,
- ułatwienie realizacji programów specjalnych dla aktywizacji osób długotrwale bezrobotnych w celu promowania ich ponownego zatrudnienia.

Monitoring dotyczy 10 wielkich grup zawodowych, 43 dużych grup zawodowych (wewnętrzny podział grup wielkich), 132 grup średnich (wewnętrzny podział grup dużych) oraz 444 grup elementarnych (wewnętrzny podział grup średnich), przy czym grupy elementarne obejmują 2366 zawodów i specjalności określonych w **Rozporządzeniu Ministra Pracy i Polityki Społecznej z dnia 27 kwietnia 2010 r.** (Dz. U. Nr 82, poz. 537 z późn. zm.) w sprawie klasyfikacji zawodów i specjalności na potrzeby rynku pracy oraz zakresie jej stosowania. Rozporządzenie weszło w życie z dniem 1 lipca 2010 r.

1. ANALIZA BEZROBOCIA WG ZAWODÓW

Wg stanu na dzień 30.06.2014 r. w ewidencji Powiatowego Urzędu Pracy w Lesznie pozostawało **2.408** osób bezrobotnych (kobiet – **1.361**), zamieszkałych na terenie **miasta Leszna**. W porównaniu z analogicznym okresem roku ubiegłego - wtedy zarejestrowanych było 2.907 osób (kobiet - 1.574) - nastąpił spadek o **499** osób, tj. o **13,76%**.

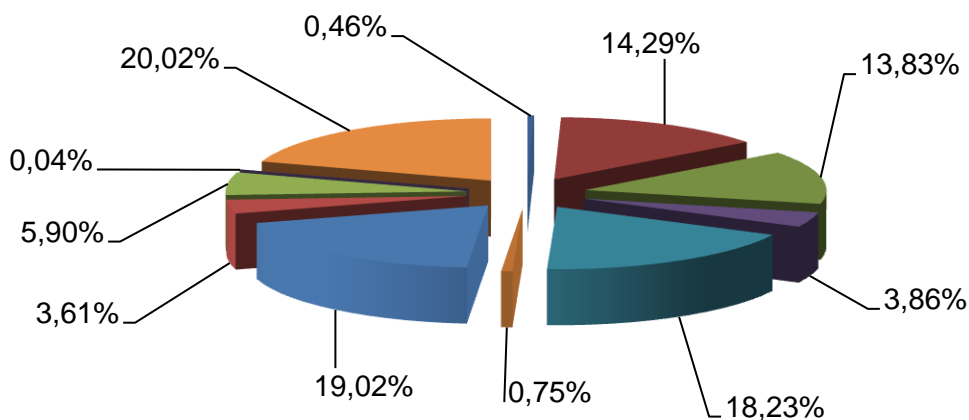
Natomiast z obszaru **powiatu leszczyńskiego** na koniec I półrocza 2014 r. w rejestrach urzędu znajdowało się **1.541** bezrobotnych (kobiet – **872**), a w końcu I półrocza 2013 r. - 1.813 (kobiet – 1.042). Nastąpił zatem spadek o **272** osoby, tj. o **15%**.

1.1. Struktura bezrobotnych według grup zawodowych

Z analizy danych zgromadzonych przez leszczyński urząd pracy wynika, że największy udział w ogólnej liczbie bezrobotnych zamieszkałych na terenie **m. Leszna**, przypadają osobom zarejestrowanym z następujących wielkich grup zawodowych (kod 1-cyfrowy):

- | | |
|--|--------|
| ▪ bez zawodu | 20,02% |
| ▪ robotnicy przemysłowi i rzemieślnicy | 19,02% |
| ▪ pracownicy usług osobistych i sprzedawcy | 18,23% |
| ▪ specjaliści | 14,29% |
| ▪ technicy i średni personel techniczny | 14,83% |

Wykres 1. Struktura bezrobotnych zamieszkałych na terenie miasta Leszna wg wielkich grup zawodów
stan na dzień 30.06.2014 r.

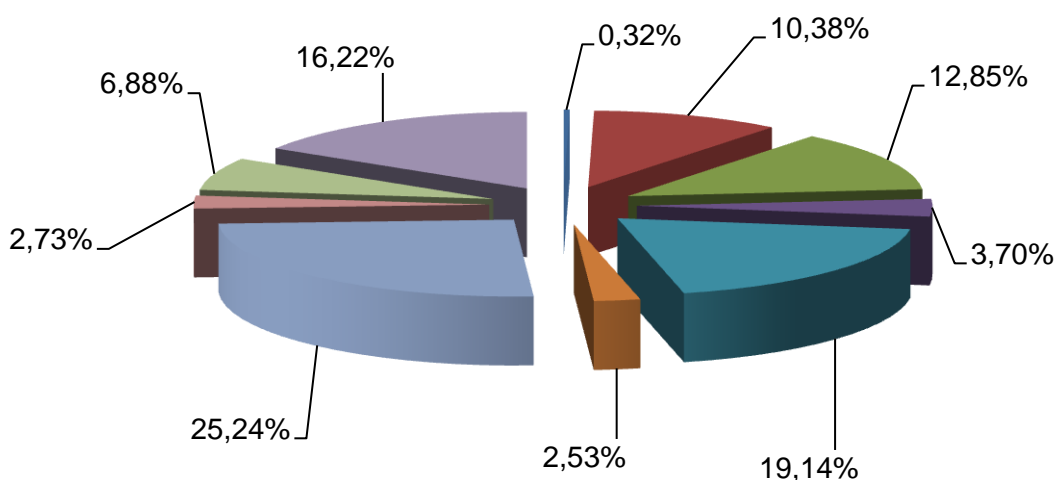


- przedstawiciele władz publicznych, wyżsi urzędnicy i kierownicy 11
- specjaliści 344
- technicy i inny średni personel 333
- pracownicy biurowi 93
- pracownicy usług osobistych i sprzedawcy 439
- rolnicy, ogrodnicy, leśnicy i rybacy 18
- robotnicy przemysłowi i rzemieślnicy 458
- operatorzy i monterzy maszyn i urządzeń 87
- pracownicy przy pracach prostych 142
- oficerowie sił zbrojnych 1
- bez zawodu 482

Według stanu na dzień 30.06.2014 r. najwyższy odsetek osób bezrobotnych z **powiatu leszczyńskiego** został sklasyfikowany w następujących wielkich grupach zawodowych (kod 1-cyfrowy).

- robotnicy przemysłowi i rzemieślnicy 25,24%
- pracownicy usług osobistych i sprzedawcy 19,14%
- bez zawodu 16,22%
- technicy i średni personel techniczny 12,85%
- specjaliści 10,38%
- pracownicy przy pracach prostych 6,88%

Wykres 2. Struktura bezrobotnych zamieszkałych na terenie powiatu leszczyńskiego wg wielkich grup zawodów stan na dzień 30.06.2014 r.



- przedstawiciele władz publicznych, wyżsi urzędnicy i kierownicy 5
- specjaliści 160
- technicy i inny średni personel 198
- pracownicy biurowi 57
- pracownicy usług osobistych i sprzedawcy 295
- rolnicy, ogrodnicy, leśnicy i rybacy 39
- robotnicy przemysłowi i rzemieślnicy 389
- operatorzy i monterzy maszyn i urządzeń 42
- pracownicy przy pracach prostych 106
- bez zawodu 250

Analiza struktury bezrobotnych w I półroczu 2014 r. pozwala na wyodrębnienie spośród dużych grup zawodowych (kod dwucyfrowy) tych, które miały największy udział w ogólnej liczbie bezrobotnych.

Tabela 1. Grupy zawodowe o największym udziale w ogólnej liczbie bezrobotnych z terenu miasta Leszna

Grupy zawodowe (kod dwucyfrowy)	Stan na 30.06.2014 r.
Sprzedawcy i pokrewni	13,76
Robotnicy obróbki metali, mechanicy maszyn i urządzeń i pokrewni	7,80
Pracownicy usług osobistych	7,84
Średni personel nauk fizycznych, chemicznych i technicznych	7,42
Robotnicy w przetwórstwie spożywczym, obróbce drewna, produkcji wyrobów tekstylnych i pokrewni	7,32

W I półroczu 2014 r. największy odsetek osób bezrobotnych, zamieszkałych na obszarze **m. Leszna**, należał do grup zawodowych: **sprzedawcy i pokrewni – 13,76%** oraz **Robotnicy obróbki metali, mechanicy maszyn i urządzeń i pokrewni – 7,80%**.

Tabela 2. Grupy zawodowe o największym udziale w ogólnej liczbie bezrobotnych z terenu powiatu leszczyńskiego

Grupy zawodowe (kod dwucyfrowy)	Stan na 30.06.2014 r.
Sprzedawcy i pokrewni	12,62
Robotnicy w przetwórstwie spożywczym, obróbce drewna, produkcji wyrobów tekstylnych i pokrewni	10,69
Pracownicy usług osobistych	9,68
Pracownicy budowlani i pokrewni (z wyłączeniem elektryków)	8,68
Robotnicy obróbki metali, mechanicy maszyn i urządzeń i pokrewni	7,82

W ogólnej liczbie bezrobotnych zarejestrowanych z terenu **powiatu leszczyńskiego** największy udział miała grupa **sprzedawcy i pokrewni (12,62%)**.

Analiza na podstawie zawodów posiadanych przez osoby zarejestrowane (kod 6-cyfrowy) ukazuje, iż wg stanu na dzień 30.06.2014 r. najliczniej reprezentowaną grupę bezrobotnych z terenu **m. Leszna** stanowiły osoby **bez kwalifikacji zawodowych** (brak wyuczonego zawodu lub doświadczenia zawodowego) – było ich **482**, w tym **257** kobiet. W porównaniu do analogicznego okresu roku ubiegłego nastąpił wzrost o 9 osób ogółem (31 w przypadku kobiet).

Dużą grupę tworzyli **sprzedawcy - 226** osób, co stanowiło 9,39% ogółu bezrobotnych. Charakterystyczną cechą tej zbiorowości była przeważająca liczba zarejestrowanych kobiet (207), utrzymująca się na poziomie ponad 91%.

Jest to grupa, która odznacza się najwyższą fluktuacją pośród wszystkich zawodów. Przyczyną tak dużych zmian jest niedostosowanie umiejętności osób podejmujących pracę w tym zawodzie do oczekiwań i potrzeb pracodawców.

Wśród kolejnych grup zawodowych, licznie reprezentowanych przez bezrobotnych z obszaru **m. Leszna**, wskazać można: 60 techników ekonomistów (w tym 55 kobiet), dalej 52 ślusarzy (w tym 11 kobiet), 49 kucharzy (kobiet – 34), 41 osób w zawodzie krawiec (40 kobiet), 39 pedagogów (32 kobiety), 34 murarzy (przy czym rejestracja dotyczyła tu wyłącznie mężczyzn), 33 osoby w zawodzie cukiernik (20 kobiet).

Spośród osób z wykształceniem wyższym najliczniejszą grupę stanowili pedagodzy w liczbie 39 osób (32 kobiety), specjaliści ds. marketingu i handlu – 25 (16 kobiet), ekonomiści – 19 osób (11 kobiet), inżynierowie rolnictwa - 13 osób (3 kobiety), specjaliści ds. organizacji usług gastronomicznych, hotelarskich i turystycznych – 13 (kobiet – 7) oraz nauczyciel wychowania fizycznego – 11 osób (7 kobiet).

Najliczniejszą grupę bezrobotnych z terenu **m. Leszna** wśród osób posiadających wykształcenie średnie stanowili technicy ekonomiści – 60 osób (kobiet – 55), następnie: technicy mechanicy – 30 osób (wyłącznie mężczyźni), technicy prac biurowych – 23 osoby (20 kobiet), technicy rolnicy – 21 osób (17 kobiety), technicy budownictwa - 20 osób (kobiet - 3).

W I półroczu 2014 r. najliczniejszą grupę zawodową osób zarejestrowanych z obszaru **powiatu leszczyńskiego** stanowili bezrobotni nie posiadający zawodu oraz udokumentowanego doświadczenia zawodowego - 250 (131 kobiet), dalej sprzedawcy - 140 (kobiet - 132), następnie pedagodzy – 33 osoby (31 kobiet), stolarze 33 osoby (wyłącznie mężczyźni), ślusarze – 32 osoby (8 kobiet), technicy ekonomiści - 31 osób (29 kobiet), 31 osób z zawodem fryzjer (30 kobiet) oraz 30 osób w zawodzie kucharz (25 kobiet).

Według stanu na dzień 30.06.2014 r. w grupie bezrobotnych z powiatu leszczyńskiego, legitymujących się wyższym wykształceniem, najwięcej osób było zarejestrowanych z zawodem pedagog - 33 (kobiet - 31), ekonomista - 16 osób (14 kobiet) oraz specjalista do spraw organizacji usług gastronomicznych, hotelarskich i turystycznych – 9 osób (7 kobiet).

1.1.1. Struktura bezrobotnych absolwentów

W I półroczu 2014 r. zarejestrowanych było:

- z terenu **m. Leszna** - **53** absolwentów, w tym **kobiet - 34**. Absolwenci stanowili ponad **2,2%** ogółu zarejestrowanych bezrobotnych z *m. Leszna* wg stanu na dzień 30.06.2014 r.
- z **powiatu leszczyńskiego** - **33** absolwentów, w tym **kobiet - 25**. Absolwenci stanowili **2,1%** ogólnej liczby bezrobotnych z tego powiatu zarejestrowanych wg stanu na dzień 30.06.2014 r.

Z grupy zarejestrowanych absolwentów z obszaru **m. Leszna** wg stanu na dzień 30.06.2014 r., największy udział miały następujące grupy zawodowe (kod dwucyfrowy):

- specjaliści z dziedziny prawa, dziedzin społecznych i kultury –28,57%
- specjaliści nauk fizycznych, matematycznych i technicznych – 22,86%
- specjaliści nauczania i wychowania – 11,43%.

Natomiast z **powiatu leszczyńskiego**:

- specjaliści nauk fizycznych, matematycznych i technicznych – 29,41%
- specjaliści z dziedziny prawa, dziedzin społecznych i kultury – 17,65%
- specjaliści nauczania i wychowania – 17,65%
- specjaliści do spraw ekonomicznych i zarządzania – 11,76%.

1.2. Długotrwale bezrobocie w zawodach

Osób długotrwale bezrobotnych (zarejestrowani powyżej 12 m - cy), zamieszkałych w **m. Lesznie** i pozostających w ewidencji na dzień 30.06.2014 r., było **765** (co stanowiło 31,77% ogółu bezrobotnych). Problem długotrwałego pozostawania bez pracy w przeważającej mierze dotyczył kobiet. W końcu czerwca w omawianej grupie było ich zarejestrowanych 488, a ich udział wynosił 63,79%.

W porównaniu z analogicznym okresem roku ubiegłego nastąpił spadek ogólnej liczby osób długotrwale bezrobotnych o 6,48%.

Grupa zawodowa sprzedawcy i pokrewni miała największy udział w strukturze osób długotrwale bezrobotnych z terenu **miasta Leszna** - stanowiła 14,47% tej grupy; dalej: pracownicy usług osobistych – 8,83%, średni personel nauk fizycznych, chemicznych i technicznych – 7,96% robotnicy obróbki metali, mechanicy maszyn i urządzeń – 7,67%, średni personel do spraw biznesu i administracji - 6,80% oraz robotnicy w przetwórstwie spożywczym, obróbce drewna, produkcji wyrobów tekstylnych – 6,09%.

Osób długotrwale bezrobotnych z **powiatu leszczyńskiego**, zarejestrowanych wg stanu na dzień 30.06.2014 r., było **470**, co stanowiło 30,50% ogółu bezrobotnych. Większość tej grupy, aż 64,89% stanowiły kobiety, których w końcu czerwca w ewidencji pozostawało 305.

W porównaniu z analogicznym okresem roku ubiegłego nastąpił spadek liczby osób długotrwale bezrobotnych o 6,19%.

Największy udział w strukturze osób długotrwale bezrobotnych z powiatu leszczyńskiego miała grupa sprzedawcy i pokrewni – 12,59%, dalej pracownicy usług osobistych – 11,16%, robotnicy w przetwórstwie spożywczym, obróbce drewna, produkcji wyrobów tekstylnych – 9,74% oraz robotnicy budowlani i pokrewni (z wyłączeniem elektryków) – 7,36%.

1.3. Napływ bezrobotnych według zawodów

W I półroczu 2014 r. z terenu **m. Leszna** zarejestrowało się **1.870** osób, w tym **900** kobiet. Najwięcej bezrobotnych należało do grupy bez zawodu - było to 392 osób oraz sprzedawców - 150.

Spośród osób zamieszkałych w **m. Lesznie** i posiadających wykształcenie wyższe, najwięcej osób zarejestrowało się w I półroczu 2014 r. z zawodem pedagog – 49 osób, specjalista do spraw marketingu i handlu – 17, ekonomista – 15, specjalista ds. organizacji usług gastronomicznych hotelarskich i turystycznych – 14.

Tabela 3. Napływ bezrobotnych z terenu miasta Leszna w I półroczu 2014 r. wg najliczniejszych zawodów

L.p.	Kod zawodu	Nazwa zawodu	Bezrobotni	
			ogółem	kobiety
1	000000	Brak zawodu	392	161
2	522301	Sprzedawca*	150	135
3	235107	Pedagog	49	40
4	722204	Ślusarz*	43	5
5	331403	Technik ekonomista*	38	32
6	711202	Murarz*	37	0
7	512001	Kucharz*	34	18
8	311504	Technik mechanik*	27	2
9	753105	Krawiec*	27	27
10	512002	Kucharz małej gastronomii*	23	15
11	723103	Mechanik pojazdów samochodowych*	21	0
12	751201	Cukiernik*	21	8
13	311204	Technik budownictwa*	19	2
14	432103	Magazynier	19	2
15	514101	Fryzjer*	19	19
16	522305	Technik handlowiec*	19	11
17	752205	Stolarz*	19	0
18	243106	Specjalista do spraw marketingu i handlu	17	9
19	263102	Ekonomista	15	11
20	931301	Robotnik budowlany	15	0
21	242222	Specjalista do spraw organizacji usług gastronomicznych, hotelarskich i turystycznych	14	11
22	713102	Malarz budowlany	14	0

23	911207	Sprzątaczką biurową	14	14
24	314207	Technik rolnik*	12	6
25	332203	Przedstawiciel handlowy	11	5
26	334306	Technik administracji*	11	9
27	411004	Technik prac biurowych*	11	11
28	722304	Operator maszyn do produkcji wyrobów z drutu, lin, siatek i kabli	11	8
29	932101	Pakowacz	11	8

* oznaczone zostały zawody szkolne ujęte w klasyfikacji zawodów szkolnictwa zawodowego

Z terenu **powiatu leszczyńskiego** w I półroczu 2014 r. **zarejestrowało się 1.176** bezrobotnych, w tym **585** kobiet. Najwięcej osób kwalifikowało się do grupy bez zawodu – 194, sprzedawców - 95 oraz stolarzy - 31.

Tabela 4. Napływ bezrobotnych z terenu powiatu leszczyńskiego w I półroczu 2014 r. wg najliczniejszych zawodów

L.p.	Kod zawodu	Nazwa zawodu	Bezrobotni	
			ogółem	kobiety
1	000000	Brak zawodu	194	85
2	522301	Sprzedawca*	95	89
3	752205	Stolarz*	31	1
4	722204	Ślusarz*	27	4
5	711202	Murarz*	26	0
6	331403	Technik ekonomista*	25	24
7	311204	Technik budownictwa*	21	2
8	512001	Kucharz*	20	16
9	751201	Cukiernik*	20	16
10	514101	Fryzjer*	19	19
11	512002	Kucharz małej gastronomii*	18	10
12	723103	Mechanik pojazdów samochodowych*	18	0
13	753105	Krawiec*	18	17
14	713101	Malarz - tapeciarz*	17	0
15	235107	Pedagog	16	16
16	263102	Ekonomista	13	12
17	522305	Technik handlowiec*	13	13
18	932101	Pakowacz	13	11
19	411004	Technik prac biurowych*	12	11
20	751204	Piekarz*	12	1
21	311504	Technik mechanik*	11	0

22	712604	Monter instalacji i urządzeń sanitarnych*	11	0
23	932911	Robotnik pomocniczy w przemyśle przetwórczym	11	5
24	432103	Magazynier	10	0
25	751105	Rzeźnik - wędliniarz*	10	1
26	242222	Specjalista do spraw organizacji usług gastronomicznych, hotelarskich i turystycznych	9	7
27	311408	Technik elektronik*	9	0
28	314207	Technik rolnik*	9	6
29	351203	Technik informatyk*	9	1
30	932990	Pozostali robotnicy przy pracach prostych w przemyśle	9	3

* oznaczone zostały zawody szkolne ujęte w klasyfikacji zawodów szkolnictwa zawodowego

1.3.1. Napływ bezrobotnych absolwentów

Osób, które ukończyły szkołę w okresie ostatnich 12 miesięcy przed dniem rejestracji, zarejestrowało się w I półroczu 2014 r. z terenu **m. Leszna 169**, w tym 95 kobiet. Najwięcej absolwentów kwalifikowało się do grup: bez zawodu – 52 (w tym 18 kobiet), sprzedawcy – 10 (kobiet - 10), ekonomiści – 6 (4 kobiety) oraz pedagodzy – 4 (wyłącznie kobiety).

Tabela 5. Napływ bezrobotnych absolwentów z miasta Leszna w I półroczu 2014 r. wg najliczniejszych zawodów

L.p.	Kod zawodu	Nazwa zawodu	Bezrobotni absolwenci	
			ogółem	kobiety
1	000000	Brak zawodu	52	18
2	522301	Sprzedawca*	10	10
3	263102	Ekonomista	6	4
4	235107	Pedagog	4	4
5	512002	Kucharz małej gastronomii*	4	3
6	216101	Architekt	3	3
7	242190	Pozostali specjaliści do spraw zarządzania i organizacji	3	1
8	264302	Filolog - filologia obcojęzyczna	3	2
9	314202	Technik architektury krajobrazu*	3	3
10	331403	Technik ekonomista*	3	2

11	213106	Biotechnolog	2	2
12	214302	Inżynier inżynierii środowiska - gospodarka wodna i hydrologia	2	2
13	214907	Inżynier gospodarki przestrzennej	2	1
14	216590	Pozostali kartografowie i geodeci	2	0
15	225101	Lekarz weterynarii	2	1
16	233025	Nauczyciel wychowania fizycznego	2	1
17	242222	Specjalista do spraw organizacji usług gastronomicznych, hotelarskich i turystycznych	2	2
18	261901	Asystent prawny	2	1
19	261906	Prawnik legislator	2	2
20	311204	Technik budownictwa*	2	0
21	314205	Technik ogrodnik*	2	0
22	723103	Mechanik pojazdów samochodowych*	2	0
23	932101	Pakowacz	2	2
24	211403	Geolog	1	1
25	213303	Specjalista ochrony środowiska	1	1
26	214106	Logistyk	1	0
27	214202	Inżynier budownictwa - budownictwo ogólne	1	0
28	214402	Inżynier mechanik - maszyny i urządzenia do obróbki metali	1	1
29	214404	Inżynier mechanik - maszyny i urządzenia przemysłowe	1	0

* oznaczone zostały zawody szkolne ujęte w klasyfikacji zawodów szkolnictwa zawodowego

Natomiast z terenu **powiatu leszczyńskiego** w I półroczu 2014 r. odnotowano napływ **118** osób (kobiet – 75), które ukończyły szkołę w okresie ostatnich 12 miesięcy przed dniem zarejestrowania. Najliczniejszą grupę stanowili absolwenci bez zawodu – 32 osób (w tym – 20 kobiet), ekonomiści – 11 osób (10 kobiet), specjaliści do spraw finansów 10 (rejestracja dotyczyła wyłącznie kobiet) oraz specjaliści do spraw organizacji usług – 9 osób (wyłącznie kobiety).

Tabela 6. Napływ bezrobotnych absolwentów z powiatu leszczyńskiego w I półroczu 2014 r. wg najliczniejszych zawodów

L.p.	Kod zawodu	Nazwa zawodu	Bezrobotni absolwenci	
			ogółem	kobiety
1	000000	Bez zawodu	32	20
2	263102	Ekonomista	11	10
3	241306	Specjalista do spraw finansów	10	10
4	242222	Specjalista do spraw organizacji usług	9	9

		gastronomicznych, hotelarskich i turystycznych		
5	522301	Sprzedawca*	6	5
6	311204	Technik budownictwa*	5	0
7	711202	Murarz*	4	3
8	263304	Politolog	4	4
9	932101	Pakowacz	4	0
10	751201	Cukiernik*	4	0
11	241103	Specjalista do spraw rachunkowości	3	3
12	752205	Stolarz*	3	0
13	214306	Inżynier inżynierii środowiska - systemy wodociągowe i kanalizacyjne	3	3
14	228903	Kosmetolog	2	2
15	234201	Nauczyciel przedszkola	2	2
16	235107	Pedagog	2	0
17	242190	Pozostali specjaliści do spraw zarządzania i organizacji	2	1
18	264302	Filolog - filologia obcojęzyczna	2	1
19	331403	Technik ekonomista*	2	2
20	314205	Technik ogrodnik*	2	0
21	351203	Technik informatyk*	2	2
22	512002	Kucharz małej gastronomii*	2	0
23	713101	Malarz - tapeciarz*	2	2

* oznaczone zostały zawody szkolne ujęte w klasyfikacji zawodów szkolnictwa zawodowe

2. OFERTY PRACY

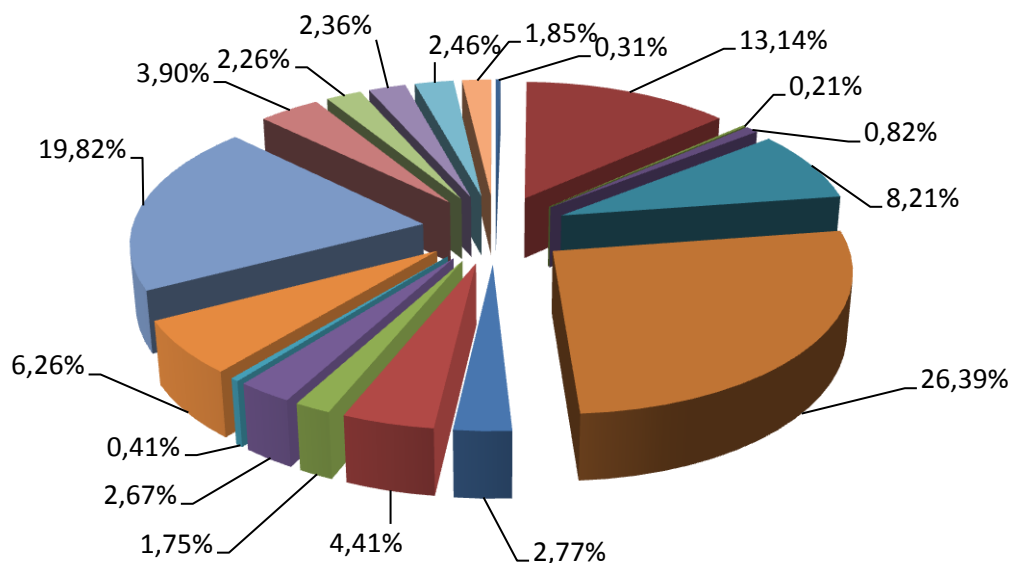
W I półroczu 2014 r. do Powiatowego Urzędu Pracy w Lesznie zgłoszono **974** wolnych miejsc pracy z terenu **m. Leszna**; w końcu I półrocza 2014 r. w dyspozycji urzędu pozostawało **129 ofert pracy**.

Natomiast z **powiatu leszczyńskiego** w omawianym okresie pracodawcy zgłosili **486** wolnych miejsc pracy; w końcu I półrocza 2014r. było ich **73**.

2.1. Ranking ofert pracy według sekcji PKD

257 ofert pracy zostało zgłoszonych z terenu **m. Leszna** z sekcji (wg kodów PKD): Handel hurtowy i detaliczny - stanowiły one 26,37% ogółu zgłoszonych ofert pracy. Na drugim miejscu - 193 oferty pracy zostało zgłoszonych z sekcji Działalność w zakresie usług administrowania (stanowiły 19,82% ogółu), a następnie: Przetwórstwo przemysłowe odpowiednio 128 ofert – 13,14% ogółu, z sekcji Budownictwo 80 ofert pracy – 8,21% ogółu, z sekcji Działalność profesjonalna, naukowa i techniczna 61 ofert, które stanowiły 6,26% ogółu zgłoszonych w tym okresie ofert pracy.

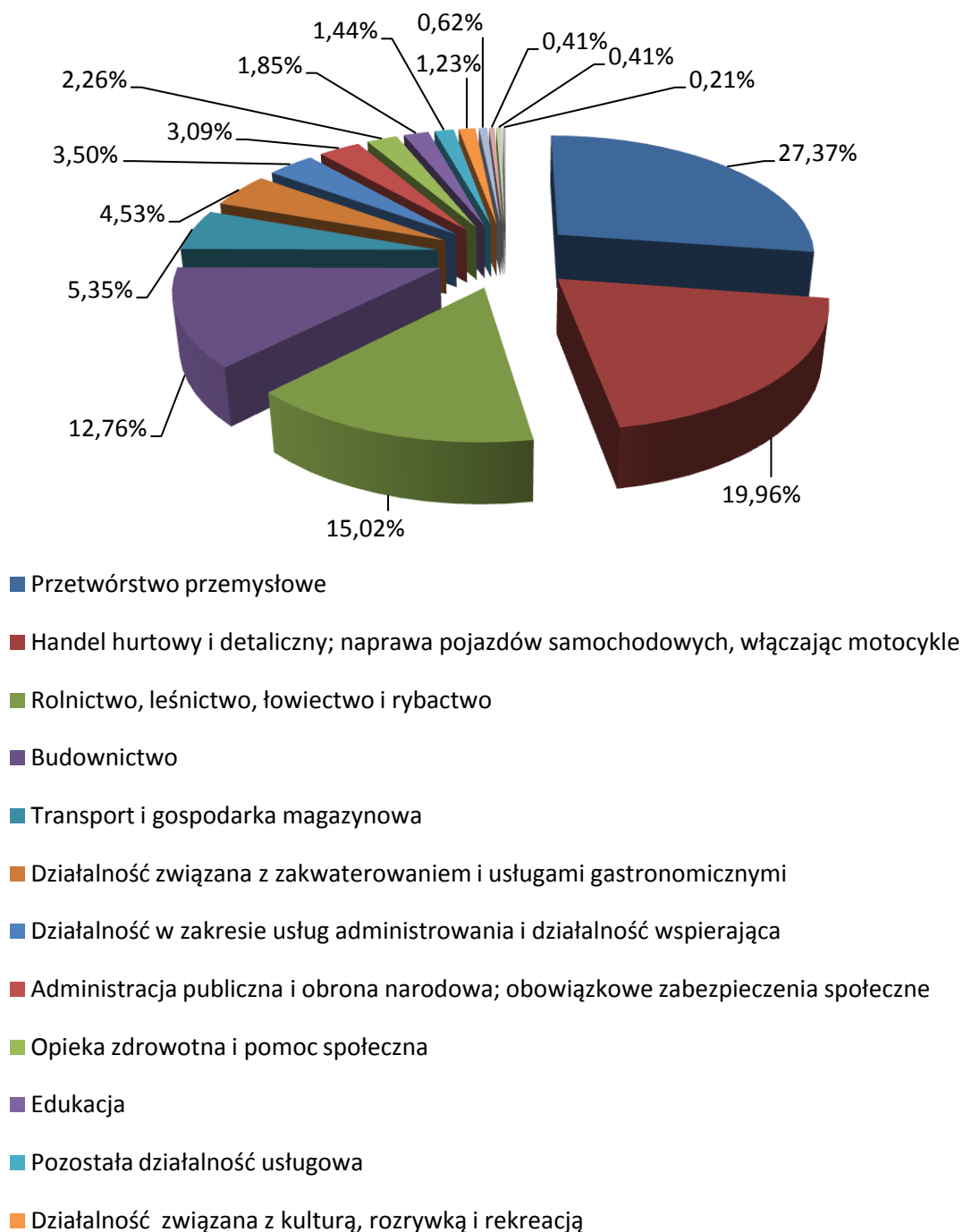
Wykres 3. Oferty pracy zgłoszone z terenu miasta Leszna w I półroczu 2014 r. wg sekcji PKD



- Rolnictwo, leśnictwo, łowiectwo i rybactwo
- Przetwórstwo przemysłowe
- Wytwarzanie i zaopatrywanie w energię elektryczną, gaz, parę wodną, gorącą wodę i powietrze do układów klimatyzacyjnych
- Dostawa wody; gospodarowanie ściekami i odpadami oraz działalność związana z rekultywacją
- Budownictwo
- Handel hurtowy i detaliczny; naprawa pojazdów samochodowych, włączając motocykle
- Działalność związana z zakwaterowaniem i usługami gastronomicznymi
- Transport i gospodarka magazynowa
- Informacja i komunikacja
- Działalność finansowa i ubezpieczeniowa
- Działalność związana z obsługą rynku nieruchomości
- Działalność profesjonalna, naukowa i techniczna
- Działalność w zakresie usług administrowania i działalność wspierająca
- Administracja publiczna i obrona narodowa; obowiązkowe zabezpieczenia społeczne
- Edukacja
- Opieka zdrowotna i pomoc społeczna
- Działalność związana z kulturą, rozrywką i rekreacją
- Pozostała działalność usługowa

Z **powiatu leszczyńskiego** I półroczu 2014 r. najczęściej wolnych miejsc pracy zostało zgłoszonych z sekcji Przetwórstwo przemysłowe – 133 oferty i stanowiły 27,37% ogółu ofert pracy; 97 zgłoszono z działu Handel hurtowy i detaliczny – 19,96% ogółu ofert; Rolnictwo, leśnictwo, łowiectwo i rybactwo 73 oferty – 15,02% ogółu; 62 oferty z działu Budownictwo – 12,76% ogółu.

Wykres 4. Oferty pracy zgłoszone z terenu powiatu leszczyńskiego w I półroczu 2014 r. wg sekcji PKD



2.2. Oferty pracy według zawodów

Najwięcej ofert pracy zgłaszanych przez pracodawców w I półroczu 2014 r. z terenu **m. Leszna** dotyczyło stanowiska sprzedawcy, dalej magazyniera, szwaczki, pakowacza.

Stosunkowo niewiele ofert pracy zgłaszano dla osób z wyższym wykształceniem.

Tabela 7. Oferty pracy zgłoszone z miasta Leszna w I półroczu 2014 r.

L.p.	Kod zawodu	Nazwa zawodu	Oferty pracy zgłoszone	
			w I półroczu 2014r.	w końcu I półrocza 2014 r.
1	522301	Sprzedawca*	86	10
2	432103	Magazynier	51	7
3	753303	Szwaczka	39	0
4	932101	Pakowacz	33	0
5	411004	Technik prac biurowych*	32	1
6	332203	Przedstawiciel handlowy	30	12
7	515303	Robotnik gospodarczy	28	1
8	711202	Murarz*	23	4
9	524902	Doradca klienta	19	4
10	713102	Malarz budowlany	18	4
11	911207	Sprzątaczką biurową	17	3
12	751104	Rozbieracz - wykrawacz	16	0
13	753105	Krawiec*	16	13
14	962201	Pracownik prac dorywczych	16	0
15	833203	Kierowca samochodu ciężarowego	15	4
16	932901	Konserwator części	15	0
17	524404	Telemarketer	14	1
18	541307	Pracownik ochrony fizycznej bez licencji	14	0
19	411090	Pozostali pracownicy obsługi biurowej	13	2
20	523002	Kasjer handlowy	13	0
21	721204	Spawacz metodą MAG	13	5
22	524904	Hostessa	12	0
23	241202	Doradca finansowy	11	0
24	341202	Opiekun osoby starszej*	11	0
25	263102	Ekonomista	10	0
26	422201	Pracownik centrum obsługi telefonicznej (pracownik call center)	10	0

27	514101	Fryzjer*	10	0
28	522302	Sprzedawca w branży mięsnej	10	6
29	753702	Kaletnik*	10	0
30	912201	Czyściciel pojazdów	10	0
31	941201	Pomoc kuchenna	10	1
32	331301	Księgowy	9	0
33	712101	Dekarz*	9	6

* oznaczone zostały zawody szkolne ujęte w klasyfikacji zawodów szkolnictwa zawodowego

Natomiast z **powiatu leszczyńskiego** najwięcej ofert pracy w I półroczu 2014 r. zostało zgłoszonych na stanowisko pomocniczego robotnika szklarniowego, sprzedawcy oraz operatora urządzeń do zanurzeniowego nakładania powłok. Na terenie powiatu zauważa się duże zapotrzebowanie na pracowników pomocniczych w ogrodnictwie.

Tabela 8. Oferty pracy zgłoszone z powiatu leszczyńskiego w I półroczu 2014 r.

L.p.	Kod zawodu	Nazwa zawodu	Oferty pracy zgłoszone	
			w I półroczu 2014 r.	w końcu I półrocza 2014 r.
1	921402	Pomocniczy robotnik szklarniowy	46	0
2	522301	Sprzedawca*	33	3
3	812207	Operator urządzeń do zanurzeniowego nakładania powłok	25	25
4	921301	Pomocniczy robotnik przy uprawie roślin i hodowli zwierząt	20	0
5	411004	Technik prac biurowych*	18	0
6	515303	Robotnik gospodarczy	15	1
7	832202	Kierowca samochodu dostawczego	14	2
8	833203	Kierowca samochodu ciężarowego	14	1
9	752205	Stolarz*	12	0
10	941201	Pomoc kuchenna	11	0
11	432103	Magazynier	10	1
12	711202	Murarz*	10	1
13	816003	Operator maszyn i urządzeń przemysłu spożywczego*	10	0
14	932911	Robotnik pomocniczy w przemyśle przetwórczym	9	0
15	513101	Kelner*	6	0
16	712604	Monter instalacji i urządzeń sanitarnych*	6	1
17	713102	Malarz budowlany	6	3

18	722303	Operator maszyn do obróbki skrawaniem	6	3
19	751105	Rzeźnik - wędliniarz*	6	0
20	931301	Robotnik budowlany	6	0
21	332203	Przedstawiciel handlowy	5	0
22	711503	Stolarz budowlany	5	0
23	711601	Brukarz	5	0
24	712101	Dekarz*	5	2
25	721205	Spawacz metodą MIG	5	0
26	723103	Mechanik pojazdów samochodowych*	5	2
27	933309	Wagowy	5	0
28	222101	Pielęgniarka	4	0
29	332201	Ekspozytor towarów (merchandiser)	4	4
30	512001	Kucharz*	4	0
31	541307	Pracownik ochrony fizycznej bez licencji	4	0
32	713203	Lakiernik samochodowy	4	2
33	722204	Ślusarz*	4	0
34	932908	Pomocnik mechanika	4	1

* oznaczone zostały zawody szkolne ujęte w klasyfikacji zawodów szkolnictwa zawodowego

3. ANALIZA ZAWODÓW DEFICYTOWYCH I NADWYŻKOWYCH

Do szczegółowej analizy zawodów deficytowych i nadwyżkowych służy **wskaźnik intensywności nadwyżki (deficytu)**. Jest on stosunkiem średniej miesięcznej liczby zgłoszonych ofert pracy w danym zawodzie w danym okresie roku do średniej miesięcznej liczby zarejestrowanych bezrobotnych w danym zawodzie w danym okresie czasu.

Przez **zawód deficytowy** należy rozumieć zawód na który występuje na rynku pracy wyższe zapotrzebowanie niż liczba osób poszukujących pracy w danym zawodzie.

Przez **zawód nadwyżkowy** należy rozumieć zawód, na który występuje na rynku pracy mniejsze zapotrzebowanie niż liczba osób poszukujących pracy w danym zawodzie.

Zgodnie z zaleceniami metodycznymi do prowadzenia monitoringu zawodów - jeżeli wskaźnik intensywności nadwyżki (deficytu) dla danego zawodu jest mniejszy od 0,9 – **jest to zawód nadwyżkowy**, jeżeli wskaźnik ten jest większy od 1,1 **mówimy o zawodzie deficytowym**. Zawody o wskaźniku z przedziału <0,9-1,1> są **zawodami zrównoważonymi**.

3.1. Zawody deficytowe, nadwyżkowe i zrównoważone na terenie miasta Leszna

Analizując dane dotyczące bezrobocia rejestrowanego w I półroczu 2014 r. zauważa się istnienie na terenie **m. Leszna 80 zawodów deficytowych**, osiągających zjawisko maksymalnego deficytu. Wskaźnik ten przyjmuje maksymalną wartość w sytuacji, gdy żadna z bezrobotnych osób, ze względu na brak kwalifikacji zawodowych, nie może podjąć oferty pracy zgłoszonej przez pracodawcę.

W Tabeli nr 9 przedstawione jest zestawienie zawodów deficytowych z obszaru **m. Leszna** (nie uwzględniono zawodów o max wskaźniku deficytu).

Tabela 9. Zawody deficytowe na terenie miasta Leszna w I półroczu 2014 r.

L.p.	Kod zawodu	Nazwa zawodu	Średnia miesięczna liczba ofert pracy zgłoszonych w I półroczu 2014 r.	Średnia miesięczna liczba zarejestrowanych bezrobotnych w I półroczu 2014 r.	Średnia miesięczna nadwyżka (deficyt) podaży siły roboczej w I półroczu 2014 r.	Wskaźnik intensywności nadwyżki (deficytu) zawodów
1	751104	Rozbieracz - wykrawacz	2,6667	0,1667	-2,5	16
2	524404	Telemarketer	2,3333	0,1667	-2,1667	14
3	541307	Pracownik ochrony fizycznej bez licencji	2,3333	0,1667	-2,1667	14
4	523002	Kasjer handlowy	2,1667	0,1667	-2	13
5	524904	Hostessa	2	0,1667	-1,8333	12
6	731990	Pozostali rzemieślnicy gdzie indziej niesklasyfikowani	1	0,1667	-0,8333	6
7	515303	Robotnik gospodarczy	4,6667	0,8333	-3,8333	5,6
8	341202	Opiekun osoby starszej*	1,8333	0,3333	-1,5	5,5
9	522302	Sprzedawca w branży mięsnej	1,6667	0,3333	-1,3333	5
10	611303	Ogrodnik*	0,8333	0,1667	-0,6667	5
11	753702	Kaletnik*	1,6667	0,3333	-1,3333	5
12	753303	Szwaczka	6,5	1,3333	-5,1667	4,875
13	122102	Kierownik działu sprzedaży	0,6667	0,1667	-0,5	4
14	235914	Wychowawca w placówkach oświatowych, wychowawczych i opiekuńczych	0,6667	0,1667	-0,5	4
15	441202	Kurier	0,6667	0,1667	-0,5	4
16	411090	Pozostali pracownicy obsługi biurowej	2,1667	0,6667	-1,5	3,25
17	611306	Ogrodnik terenów zieleni	1	0,3333	-0,6667	3
18	741216	Elektromonter taboru szynowego	1	0,3333	-0,6667	3
19	814104	Wulkanizator	0,5	0,1667	-0,3333	3
20	912202	Operator myjni	0,5	0,1667	-0,3333	3
21	932101	Pakowacz	5,5	1,8333	-3,6667	3
22	941101	Pracownik przygotowujący posiłki typu fast food	0,5	0,1667	-0,3333	3
23	411004	Technik prac biurowych*	5,3333	1,8333	-3,5	2,9091
24	332203	Przedstawiciel handlowy	5	1,8333	-3,1667	2,7273

25	432103	Magazynier	8,5	3,1667	-5,3333	2,6842
26	731610	Zdobnik szkła	0,8333	0,3333	-0,5	2,5
27	941201	Pomoc kuchenna	1,6667	0,6667	-1	2,5
28	325905	Opiekunka dziecięca*	0,3333	0,1667	-0,1667	2
29	522304	Sprzedawca w branży spożywczej	0,3333	0,1667	-0,1667	2
30	921401	Pomocniczy robotnik przy konserwacji terenów zieleni	0,3333	0,1667	-0,1667	2
31	962902	Dozorca	1	0,5	-0,5	2
32	833203	Kierowca samochodu ciężarowego	2,5	1,5	-1	1,6667
33	431101	Asystent do spraw księgowości	0,5	0,3333	-0,1667	1,5
34	331301	Księgowy	1,5	1,1667	-0,3333	1,2857
35	713102	Malarz budowlany	3	2,3333	-0,6667	1,2857
36	741103	Elektryk*	0,8333	0,6667	-0,1667	1,25
37	815301	Operator maszyn do szycia	0,8333	0,6667	-0,1667	1,25
38	911207	Sprzątaczką biurową	2,8333	2,3333	-0,5	1,2143
39	513101	Kelner*	1	0,8333	-0,1667	1,2
40	712101	Dekarz*	1,5	1,3333	-0,1667	1,125

* oznaczone zostały zawody szkolne ujęte w klasyfikacji zawodów szkolnictwa zawodowego

W przypadku 342 zawodów z obszaru **m. Leszna** wystąpił maksymalny wskaźnik nadwyżki wynoszący 0 - w tej sytuacji dla osób reprezentujących te profesje nie wpłynęła żadna oferta pracy w I półroczu 2014 r.

Poniżej tabela przedstawia zestawienie zawodów nadwyżkowych z m. Leszna z założeniem średniomiesięcznej liczby zarejestrowanych bezrobotnych w I półroczu 2014 r. powyżej 2 bezrobotnych.

Tabela 10. Zawody nadwyżkowe na terenie miasta Leszna w I półroczu 2014 r.

(średniomiesięczna liczba zarejestrowanych bezrobotnych powyżej 2 osób)

L.p.	Kod zawodu	Nazwa zawodu	Średnia miesięczna liczba ofert pracy zgłoszonych w I półroczu 2014r.	Średnia miesięczna liczba zarejestrowanych bezrobotnych w I półroczu 2014 r.	Średnia miesięczna nadwyżka (deficyt) podaży siły roboczej w I półroczu 2014 r.	Wskaźnik intensywności nadwyżki (deficytu) zawodów
1	751201	Cukiernik*	0	3,5	3,5	0
2	512002	Kucharz małej gastronomii*	0	3,8333	3,8333	0
3	311204	Technik budownictwa*	0	3,1667	3,1667	0
4	235107	Pedagog	0,6667	8,1667	7,5	0,0816

5	311504	Technik mechanik*	0,1667	4,5	4,3333	0,037
6	723103	Mechanik pojazdów samochodowych*	0,3333	3,5	3,1667	0,0952
7	722204	Ślusarz*	0,8333	7,1667	6,3333	0,1163
8	331403	Technik ekonomista*	0,8333	6,3333	5,5	0,1316
9	242222	Specjalista do spraw organizacji usług gastronomicznych, hotelarskich i turystycznych	0,3333	2,3333	2	0,1429
10	243106	Specjalista do spraw marketingu i handlu	0,5	2,8333	2,3333	0,1765
11	512001	Kucharz*	1,1667	5,6667	4,5	0,2059
12	931301	Robotnik budowlany	0,6667	2,5	1,8333	0,2667
13	752205	Stolarz*	0,8333	3,1667	2,3333	0,2632
14	522305	Technik handlowiec*	1,1667	3,1667	2	0,3684
15	514101	Fryzjer*	1,6667	3,1667	1,5	0,5263
16	711202	Murarz*	3,8333	6,1667	2,3333	0,6216
17	753105	Krawiec*	2,6667	4,5	1,8333	0,5926
18	522301	Sprzedawca*	14,3333	25	10,6667	0,5733
19	263102	Ekonomista	1,6667	2,5	0,8333	0,6667

* oznaczone zostały zawody szkolne ujęte w klasyfikacji zawodów szkolnictwa zawodowego

Do grupy zawodów zrównoważonych występujących na terenie m. Leszna (wskazujące równowagę na rynku pracy) zalicza się:

Tabela 11. Zawody zrównoważone na terenie miasta Leszna w I półroczu 2014 r.

L.p.	Kod zawodu	Nazwa zawodu	Średnia miesięczna liczba ofert pracy zgłoszonych w I półroczu 2014 r.	Średnia miesięczna liczba zarejestrowanych bezrobotnych w I półroczu 2014 r.	Średnia miesięczna nadwyżka (deficyt) podaży siły roboczej w I półroczu 2014 r.	Wskaźnik intensywności nadwyżki (deficytu) zawodów
1	222101	Pielęgniarka	0,1667	0,1667	0	1
2	234201	Nauczyciel przedszkola	0,3333	0,3333	0	1
3	252302	Inżynier systemów i sieci komputerowych	0,1667	0,1667	0	1
4	321301	Technik farmaceutyczny*	0,1667	0,1667	0	1
5	343203	Florysta*	0,1667	0,1667	0	1
6	421101	Asystent usług pocztowych	0,1667	0,1667	0	1
7	524502	Sprzedawca w stacji paliw	0,1667	0,1667	0	1
8	541306	Portier	0,1667	0,1667	0	1
9	711204	Murarz-tylnik*	0,1667	0,1667	0	1

10	712204	Posadzkarz*	0,1667	0,1667	0	1
11	712602	Monter instalacji centralnego ogrzewania i ciepłej wody	0,1667	0,1667	0	1
12	731305	Złotnik - jubiler*	0,1667	0,1667	0	1
13	753202	Krojczy	0,5	0,5	0	1
14	932911	Robotnik pomocniczy w przemyśle przetwórczym	1,1667	1,1667	0	1

* oznaczone zostały zawody szkolne ujęte w klasyfikacji zawodów szkolnictwa zawodowego

3.2. Zawody deficytowe, nadwyżkowe i zrównoważone na terenie powiatu leszczyńskiego

Analizując dane na temat bezrobocia rejestrowanego w I półroczu 2014 r. na terenie **powiatu leszczyńskiego** zauważa się istnienie **62** zawodów deficytowych, osiągających zjawisko maksymalnego deficytu. Wskaźnik ten przyjmuje maksymalną wartość w sytuacji, gdy żadna z bezrobotnych osób, ze względu na brak kwalifikacji zawodowych, nie może podjąć oferty pracy zgłoszonej przez pracodawcę.

Przedstawiona poniżej Tabela 12 zawiera zestawienie **18 zawodów deficytowych** dla terenu **powiatu leszczyńskiego** (nie uwzględniono zawodów o max wskaźniku deficytu).

Tabela 12. Zawody deficytowe na terenie powiatu leszczyńskiego w I półroczu 2014 r.

L.p.	Kod zawodu	Nazwa zawodu	Średnia miesięczna liczba ofert pracy zgłoszonych w I półroczu 2014 r.	Średnia miesięczna liczba zarejestrowanych bezrobotnych w I półroczu 2014 r.	Średnia miesięczna nadwyżka (deficyt) podaży siły roboczej w I półroczu 2014 r.	Wskaźnik intensywności nadwyżki (deficytu) zawodów
1	921301	Pomocniczy robotnik przy uprawie roślin i hodowli zwierząt	3,3333	0,1667	-3,1667	20
2	941201	Pomoc kuchenna	1,8333	0,3333	-1,5	5,5
3	711601	Brukarz	0,8333	0,1667	-0,6667	5
4	833203	Kierowca samochodu ciężarowego	2,3333	0,5	-1,8333	4,6667

5	331301	Księgowy	0,5	0,1667	-0,3333	3
6	422602	Recepcjonista	0,5	0,1667	-0,3333	3
7	524502	Sprzedawca w stacji paliw	0,5	0,1667	-0,3333	3
8	753402	Tapicer*	0,5	0,1667	-0,3333	3
9	814201	Formierz wyrobów z kompozytów polimerowych	0,5	0,1667	-0,3333	3
10	515303	Robotnik gospodarczy	2,5	1	-1,5	2,5
11	711503	Stolarz budowlany	0,8333	0,3333	-0,5	2,5
12	222101	Pielęgniarka	0,6667	0,3333	-0,3333	2
13	522304	Sprzedawca w branży spożywczej	0,3333	0,1667	-0,1667	2
14	711401	Betoniarz	0,3333	0,1667	-0,1667	2
15	741201	Elektromechanik*	0,3333	0,1667	-0,1667	2
16	811105	Operator koparko - ładowarki	0,3333	0,1667	-0,1667	2
17	411004	Technik prac biurowych*	3	2	-1	1,5
18	712101	Dekarz*	0,8333	0,6667	-0,1667	1,25

* oznaczone zostały zawody szkolne ujęte w klasyfikacji zawodów szkolnictwa zawodowego

W przypadku 263 zawodów z obszaru **powiatu leszczyńskiego** wystąpił maksymalny wskaźnik nadwyżki wynoszący 0. W tej sytuacji dla osób reprezentujących te zawody w I półroczu 2014 r. roku nie wpłynęła żadna oferta pracy.

W Tabeli 13 przedstawiono zestawienie zawodów nadwyżkowych występujących w powiecie leszczyńskim z założeniem średniomiesięcznej liczby zarejestrowanych bezrobotnych w I półroczu 2014 r. powyżej 2 bezrobotnych.

Tabela 13. Zawody nadwyżkowe z terenu powiatu leszczyńskiego w I półroczu 2014 r.

(średniomiesięczna liczba zarejestrowanych bezrobotnych powyżej 2 osób)

L.p.	Kod zawodu	Nazwa zawodu	Średnia miesięczna liczba ofert pracy zgłoszonych w I półroczu 2014 r.	Średnia miesięczna a liczba zarejestrowanych bezrobotnych w I półroczu 2014 r.	Średnia miesięczna nadwyżka (deficyt) podaży siły roboczej w I półroczu 2014 r.	Wskaźnik intensywności nadwyżki (deficytu) zawodów
1	753105	Krawiec*	0	3	3	0
2	713101	Malarz - tapeciarz*	0	2,8333	2,8333	0
3	311204	Technik budownictwa*	0	3,5	3,5	0
4	235107	Pedagog	0	2,6667	2,6667	0

5	751201	Cukiernik*	0,3333	3,3333	3	0,1
6	263102	Ekonomista	0,1667	2,1667	2	0,0769
7	512002	Kucharz małej gastronomii*	0,1667	3	2,8333	0,0556
8	331403	Technik ekonomista*	0,1667	4,1667	4	0,04
9	514101	Fryzjer*	0,5	3,1667	2,6667	0,1579
10	522305	Technik handlowiec*	0,3333	2,1667	1,8333	0,1538
11	932101	Pakowacz	0,3333	2,1667	1,8333	0,1538
12	722204	Ślusarz*	0,6667	4,5	3,8333	0,1481
13	512001	Kucharz*	0,6667	3,3333	2,6667	0,2
14	723103	Mechanik pojazdów samochodowych*	0,8333	3	2,1667	0,2778
15	752205	Stolarz*	2	5,1667	3,1667	0,3871
16	711202	Murarz*	1,6667	4,3333	2,6667	0,3846
17	522301	Sprzedawca*	5,5	15,8333	10,3333	0,3474

* oznaczone zostały zawody szkolne ujęte w klasyfikacji zawodów szkolnictwa zawodowego

Tabela 14. Zawody zrównoważone z terenu powiatu leszczyńskiego w I półroczu 2014 r.

L.p.	Kod zawodu	Nazwa zawodu	Średnia miesięczna liczba ofert pracy zgłoszonych w I półroczu 2014 r.	Średnia miesięczna liczba zarejestrowanych bezrobotnych w I półroczu 2014 r.	Średnia miesięczna nadwyżka (deficyt) podaży siły roboczej w I półroczu 2014 r.	Wskaźnik intensywności nadwyżki (deficytu) zawodów
1	214202	Inżynier budownictwa - budownictwo ogólne	0,1667	0,1667	0	1
2	228301	Fizjoterapeuta	0,1667	0,1667	0	1
3	228903	Kosmetolog	0,5	0,5	0	1
4	243305	Specjalista do spraw sprzedaży	0,1667	0,1667	0	1
5	332101	Agent ubezpieczeniowy	0,1667	0,1667	0	1
6	432103	Magazynier	1,6667	1,6667	0	1
7	514202	Kosmetyczka	0,1667	0,1667	0	1
8	711501	Cieśla*	0,5	0,5	0	1
9	713102	Malarz budowlany	1	1	0	1
10	723310	Mechanik - monter maszyn i urządzeń*	0,1667	0,1667	0	1
11	931301	Robotnik budowlany	1	1	0	1

* oznaczone zostały zawody szkolne ujęte w klasyfikacji zawodów szkolnictwa zawodowego

3.3. Ranking zawodów generujących długotrwałe bezrobocie

Wśród zawodów generujących długotrwałe bezrobocie w I półroczu 2014 r. najwyższy wskaźnik długotrwałego bezrobocia (stosunek zarejestrowanych bezrobotnych w danym zawodzie, pozostających bez pracy powyżej 12 miesięcy wg stanu w końcu czerwca 2014r. do liczby zarejestrowanych bezrobotnych w danym zawodzie wg stanu na dzień 30.06.2014 r.) dotyczył bezrobotnych z następujących grup zawodów:

Tabela 15. Ranking zawodów generujących długotrwałe bezrobocie na terenie miasta Leszna w I półroczu 2014 r.

L.p.	Kod zawodu	Nazwa grupy zawodu	Wskaźnik długotrwałego bezrobocia
1	44	Pozostali pracownicy obsługi biura	1
2	11	Przedstawiciele władz publicznych, wyżsi urzędnicy i dyrektorzy generalni	0,6667
3	53	Pracownicy opieki osobistej i pokrewni	0,5833
4	94	Pracownicy pomocniczy przygotowujący posiłki	0,5714
5	54	Pracownicy usług ochrony	0,5455
6	41	Sekretarki, operatorzy urządzeń biurowych i pokrewni	0,5405
7	91	Pomoce domowe i sprzątaczk	0,5106
8	13	Kierownicy do spraw produkcji i usług	0,5
9	82	Monterzy	0,5
10	93	Robotnicy pomocniczy w górnictwie, przemyśle, budownictwie i transporcie	0,5
11	34	Średni personel z dziedziny prawa, spraw społecznych, kultury i pokrewny	0,44
12	33	Średni personel do spraw biznesu i administracji	0,4087
13	51	Pracownicy usług osobistych	0,404

Tabela 16. Ranking zawodów generujących długotrwałe bezrobocie na terenie powiatu leszczyńskiego w I półroczu 2014 r.

L.p.	Kod zawodu	Nazwa grupy zawodu	Wskaźnik długotrwałego bezrobocia
1	12	Kierownicy do spraw zarządzania i handlu	1
2	92	Robotnicy pomocniczy w rolnictwie, leśnictwie i rybołówstwie	1
3	53	Pracownicy opieki osobistej i pokrewni	1
4	82	Monterzy	0,8333
5	62	Leśnicy i rybacy	0,6667
6	25	Specjaliści do spraw technologii informacyjno-komunikacyjnych	0,6667
7	13	Kierownicy do spraw produkcji i usług	0,5
8	63	Rolnicy i rybacy pracujący na własne potrzeby	0,5
9	34	Średni personel z dziedziny prawa, spraw społecznych, kultury i pokrewny	0,4706
10	61	Rolnicy produkcji towarowej	0,4412
11	91	Pomoce domowe i sprzątaczk	0,4286
12	93	Robotnicy pomocniczy w górnictwie, przemyśle, budownictwie i transporcie	0,4167
13	33	Średni personel do spraw biznesu i administracji	0,4

PODSUMOWANIE

Należy podkreślić, iż **Ranking zawodów deficytowych i nadwyżkowych**, stworzony w oparciu o oferty pracy zgłaszane do PUP nie daje pełnego obrazu (m.in. brak analizy ofert prasowych, jak również ofert ukazywanych na portalach internetowych). Większość podjęć pracy zgłaszanych przez osoby wyrejestrowujące się z ewidencji osób bezrobotnych odbywa się bez pośrednictwa urzędu pracy.

Powiatowy Urząd Pracy w Lesznie swoim zakresem działania obejmuje rejon dwóch powiatów: m. Leszna oraz powiatu leszczyńskiego. Trudno przedstawić sytuację analizując problem bezrobocia każdego powiatu oddzielnie; często osoby bezrobotne zamieszkujące gminy okalające miasto Leszno, szukają pracy w większym mieście, gdzie istnieją większe szanse na znalezienie zatrudnienia.

Stopa bezrobocia na obszarze działania PUP Leszno w czerwcu 2014 r. wyniosła 7,5% (spadek o 1,4% w stosunku do czerwca 2013 r.). Na terenie **powiatu leszczyńskiego** odnotowano bezrobocie na poziomie powyżej średniej, tzn. 7,3% (spadek o 1,5% w stosunku do czerwca 2013 r.). Natomiast w **mieście Leszno** stopa bezrobocia w omawianym okresie wyniosła 7,6% (spadek o 1,4% w stosunku do analogicznego okresu roku 2013).

Porównanie stanu na koniec czerwca 2014 r. z analogicznym okresem roku ubiegłego, wskazuje, iż nastąpił spadek w liczbie zarejestrowanych bezrobotnych, przy czym w **m. Leszno** - o 13,76%, a w **powiecie leszczyńskim** - o 15%.

W obu przypadkach w ewidencji przeważały kobiety, a ich udział procentowy w ogólnej liczbie zarejestrowanych bezrobotnych wynosił odpowiednio: 56,52% na terenie **m. Leszna** oraz 56,59% na obszarze **powiatu leszczyńskiego**.

Główne przyczyny spadku bezrobocia to z pewnością duże środki finansowe przeznaczane na przeciwdziałanie bezrobociu oraz dobra koniunktura gospodarcza, a co za tym idzie zwiększenie liczby zgłaszanych ofert pracy.

Analiza struktury bezrobotnych z **m. Leszna** na dzień 30.06.2014 r. ukazuje, że największą grupę stanowili sprzedawcy i pokrewni – 13,76%, a następnie robotnicy obróbki metali, mechanicy maszyn i urządzeń i pokrewni – 7,80%.

Na terenie **powiatu leszczyńskiego** również dominowała grupa sprzedawcy i pokrewni –12,62% ogółu zarejestrowanych osób, a dalej – robotnicy w przetwórstwie spożywczym, obróbce drewna, produkcji wyrobów tekstylnych i pokrewni (blisko 11%).

Wysoki poziom bezrobocia cechuje takie zawody jak: sprzedawca, technik ekonomista, ślusarz, kucharz, krawiec, pedagog, fryzjer, murarz, stolarz.

Zauważalne jest zwiększenie w stosunku do I półrocza roku 2013 ogólnej liczby pozyskanych informacji o wolnych stanowiskach pracy, (pracodawcy zgłosili ok 20% więcej ofert pracy w porównaniu do tego samego okresu roku ubiegłego). Wynika to przede wszystkim z poprawy sytuacji gospodarczej w kraju.

Pracodawcy najczęściej zgłaszali oferty zatrudnienia dla osób bezrobotnych w zawodzie: sprzedawca, pomocniczy robotnik szklarniowy (zapotrzebowanie na pracowników przy pracach prostych w ogrodnictwie), magazynier, szwaczka, pakowacz.

Zwiększone zapotrzebowanie na w/w zawody w m. Leszno i w powiecie leszczyńskim wynika w dużej mierze ze struktury gospodarczej regionu leszczyńskiego.

Największy odsetek przedsiębiorstw z terenu m. Leszna funkcjonuje w branży usługi oraz handel i naprawa, odpowiednio 50% i 29% podmiotów gospodarczych.

Natomiast na terenie powiatu leszczyńskiego branże dominujące to: handel i naprawa, rolnictwo, a także przetwórstwo przemysłowe.

Spore zapotrzebowanie dotyczyło również pracowników ds. ekonomicznych, administracyjnych i biurowych, jednakże w przypadku tej grupy zawodów pracodawcy zgłaszali głównie subsydiowane oferty pracy, przede wszystkim staże.

W dyspozycji urzędu pozostaje wiele ofert pracy, które są trudne do zrealizowania, pomimo faktu występowania w ewidencji osób bezrobotnych kandydatów o wymaganych przez pracodawców zawodach czy kwalifikacjach.

Powodem trudności jest głównie brak zainteresowania ze strony osób bezrobotnych podjęciem pracy w zawodzie wyuczonym, konieczność pracy w systemie zmianowym, niedostateczny staż pracy w zawodzie

wyuczonym lub brak doświadczenia zawodowego, dezaktualizacja posiadanych przez bezrobotnych uprawnień, przeciwwskazania do pracy, jak również pozostawanie w długotrwałym bezrobociu prowadzące często do utraty motywacji w celu znalezienia pracy oraz powstawania wyuczonej bezradności wśród tych osób.

Bezrobocie absolwentów na lokalnym rynku pracy w szczególności sposób dotyka absolwentów nieposiadających zawodu. Dotyczy to nie tylko absolwentów liceów ogólnokształcących, ale coraz częściej absolwentów szkół średnich zawodowych oraz szkół zasadniczych zawodowych.

Wynika to z faktu, iż uczniowie nie mają obowiązku przystępowania do egzaminu zawodowego. Osoby te, kończą szkołę nie uzyskując tytułu zawodowego, są więc absolwentami szkół, bez zawodu.

Wzrasta liczba absolwentów posiadających wykształcenie wyższe, głównie ekonomistów i pedagogów będących w przeważającej wielkości absolwentami lokalnych szkół wyższych. Fakt ten budzi wątpliwości, co do funkcjonalności lokalnego systemu edukacji w stosunku do lokalnego rynku pracy.

Daje się zauważyć, iż wartość dyplomu spada - występuje tzw. zjawisko inflacji dyplomu. Zwiększa się dostępność do szkół wyższych, coraz większa liczba osób uzyskuje wyższe wykształcenie. Z roku na rok wzrasta udział osób z wyższym wykształceniem w ogólnej liczbie osób bezrobotnych. Bardzo często osoby te podejmują pracę poniżej swoich kwalifikacji.

Pozostawanie osób młodych poza rynkiem pracy to poważny problem jednostkowy, ale również społeczny. Osoby kończące edukację są zdolne i chętne do podjęcia pracy, natrafiają jednak na bariery, które w konsekwencji prowadzi do bierności zawodowej i długotrwałego bezrobocia. Marnuje się kapitał tych osób. Tak istotna jest zatem aktywna polityka rynku pracy nastawiona na łagodzenie skutków bezrobocia oraz stymulowanie podejmowania pracy przez osoby młode.

Należy zaznaczyć, iż do urzędów pracy trafia tylko część ofert pracy. Pracodawcy w poszukiwaniu idealnego kandydata korzystają również z innych źródeł, m.in. wykorzystując sieć kontaktów, z ofert prywatnych agencji zatrudnienia, zamieszczania informacji o wolnych miejscach pracy w lokalnej prasie oraz na portalach internetowych.

Oferty pracy zgłaszane do urzędów pracy oraz pozostałe, dostępne np. na portalach internetowych czy w prasie, uzupełniają się. W zależności od tego, kogo potrzebuje pracodawca, czy też jakiej pracy poszukuje bezrobotny, podmioty skorzystać mogą z różnych źródeł informacji o ofertach pracy.

Osoby posiadające wykształcenie wyższe oraz bogate doświadczenie zawodowe, będący specjalistami w danej dziedzinie powinni częściej

poszukiwać pracy za pomocą internetowych portali rekrutacyjnych. Natomiast osoby z wykształceniem średnim i niżej oraz zamierzające podjąć pracę „fizyczną” mogą znaleźć informację o wolnych miejscach pracy w powiatowym urzędzie pracy.

W związku ze znacznymi zmianami na rynku pracy, urzędy pracy zaczynają borykać się z brakiem odpowiednich kandydatów na proponowane stanowiska pracy. Dużym problemem i wyzwaniem stojącym przed pracownikami urzędów jest pobudzenie motywacji do podejmowania pracy, szczególnie przez osoby długotrwale bezrobotne.

Załącznik nr 1

Tabela 17. Bezrobotni z terenu miasta Leszna wg najliczniej reprezentowanych zawodów
stan na 30.06.2014 r.

L.p.	Kod zawodu	Nazwa zawodu	Bezrobotni ogółem	W tym				
				Kobiety	Zarejestrowani 12 m-cy od dnia ukończenia szkoły		Powyżej 12 m-cy	
					Razem	Kobiety	Razem	Kobiety
1	000000	Inny zawód lub brak zawodu	482	257	18	7	74	47
2	522301	Sprzedawca*	226	207	0	0	90	84
3	331403	Technik ekonomista*	60	55	0	0	24	23
4	722204	Ślusarz*	52	11	0	0	20	5
5	512001	Kucharz*	49	34	1	1	17	15
6	753105	Krawiec*	41	40	1	1	18	17
7	235107	Pedagog	39	32	3	3	7	7
8	711202	Murarz*	34	0	0	0	11	0
9	751201	Cukiernik*	33	20	0	0	9	8
10	311504	Technik mechanik*	30	0	0	0	16	0
11	911207	Sprzątaczką biurową	29	29	0	0	17	17
12	514101	Fryzjer*	27	27	0	0	10	10
13	243106	Specjalista do spraw marketingu i handlu	25	16	0	0	7	6
14	411004	Technik prac biurowych*	23	20	0	0	11	10
15	932911	Robotnik pomocniczy w przemyśle przetwórczym	23	15	0	0	12	9
16	314207	Technik rolnik*	21	17	0	0	11	11
17	931301	Robotnik budowlany	21	0	0	0	11	0
18	311204	Technik budownictwa*	20	3	0	0	2	1
19	512002	Kucharz małej gastronomii*	20	14	0	0	7	5
20	522305	Technik handlowiec*	20	14	0	0	3	1
21	722304	Operator maszyn do produkcji wyrobów z drutu, lin, siatek i kabli	20	17	0	0	8	7
22	263102	Ekonomista	19	11	3	2	5	2
23	432103	Magazynier	18	1	0	0	6	0
24	723105	Mechanik samochodów osobowych	18	0	0	0	8	0
25	334306	Technik administracji*	17	13	1	1	3	2
26	723103	Mechanik pojazdów samochodowych*	17	0	0	0	7	0
27	515303	Robotnik gospodarczy	16	6	0	0	10	3
28	752205	Stolarz*	14	0	0	0	1	0
29	213205	Inżynier rolnictwa	13	3	0	0	2	1

30	242222	Specjalista do spraw organizacji usług gastronomicznych, hotelarskich i turystycznych	13	7	0	0	5	1
31	311924	Technik technologii odzieży*	13	12	1	1	4	4
32	343101	Fotograf*	13	8	0	0	5	2
33	753303	Szwaczka	13	13	0	0	6	6
34	331301	Księgowy	12	12	0	0	4	4
35	821990	Pozostali monterzy gdzie indziej niesklasyfikowani	12	8	0	0	7	6
36	233025	Nauczyciel wychowania fizycznego	11	7	0	0	4	3
37	242217	Specjalista administracji publicznej	11	6	0	0	5	2
38	513101	Kelner*	11	8	0	0	7	7
39	234201	Nauczyciel przedszkola	10	10	0	0	4	4
40	713102	Malarz budowlany	10	1	0	0	2	1
41	741101	Elektromonter instalacji elektrycznych	10	0	0	0	4	0
42	932101	Pakowacz	10	8	0	0	3	3

Załącznik nr 2

Tabela 18. Bezrobotni z terenu powiatu leszczyńskiego wg najliczniej reprezentowanych zawodów

stan na 30.06.2014 r.

L.p.	Kod zawodu	Nazwa zawodu	Bezrobotni ogółem	W tym				
				Kobiety	Zarejestrowani 12 m-cy od dnia ukończenia szkoły		Powyżej 12 m-cy	
					Razem	Kobiety	Razem	Kobiety
1	000000	Inny zawód lub brak zawodu	250	131	16	12	49	28
2	522301	Sprzedawca*	140	132	0	0	50	47
3	235107	Pedagog	33	31	3	3	11	10
4	752205	Stolarz*	33	0	0	0	8	0
5	722204	Ślusarz*	32	8	0	0	9	2
6	331403	Technik ekonomista*	31	29	0	0	12	11
7	514101	Fryzjer*	31	30	0	0	12	11
8	512001	Kucharz*	30	25	0	0	14	12
9	711202	Murarz*	27	0	0	0	7	0
10	753105	Krawiec*	27	26	0	0	10	10
11	751201	Cukiernik*	26	21	0	0	8	7
12	932911	Robotnik pomocniczy w przemyśle przetwórczym	24	16	0	0	13	12
13	512002	Kucharz małej gastronomii*	20	15	0	0	8	7
14	723103	Mechanik pojazdów samochodowych*	20	0	0	0	3	0
15	411004	Technik prac biurowych*	18	17	0	0	7	7
16	263102	Ekonomista	16	14	1	1	2	2
17	515303	Robotnik gospodarczy	16	4	0	0	8	1
18	522305	Technik handlowiec*	15	14	0	0	3	2
19	932990	Pozostali robotnicy przy pracach prostych w przemyśle	15	10	0	0	5	5
20	314207	Technik rolnik*	14	9	0	0	1	1
21	932101	Pakowacz	14	13	1	1	6	6
22	432103	Magazynier	13	0	0	0	4	0
23	713203	Lakiernik samochodowy	13	0	0	0	4	0
24	931301	Robotnik budowlany	13	0	0	0	4	0
25	311204	Technik budownictwa*	12	0	0	0	1	0
26	513101	Kelner*	12	11	0	0	3	3
27	911207	Sprzątaczką biurowa	12	12	0	0	7	7
28	613003	Rolnik*	11	7	0	0	2	1
29	713102	Malarz budowlany	11	0	0	0	6	0
30	751204	Piekarz*	11	1	0	0	1	0

31	611303	Ogrodnik*	10	7	0	0	2	2
32	713101	Malarz - tapeciarnik*	10	0	0	0	2	0
33	753303	Szwaczka	10	10	0	0	3	3
34	242222	Specjalista do spraw organizacji usług gastronomicznych, hotelarskich i turystycznych	9	7	0	0	4	3
35	311408	Technik elektronik*	9	0	0	0	2	0
36	722304	Operator maszyn do produkcji wyrobów z drutu, lin, siatek i kabli	9	7	0	0	4	4
37	723105	Mechanik samochodów osobowych	9	0	0	0	2	0
38	751105	Rzeźnik - wędliniarz*	9	2	0	0	2	1

Spis tabel i wykresów

Tabela 1. Grupy zawodowe o największym udziale w ogólnej liczbie bezrobotnych z terenu miasta Leszna.....	8
Tabela 2. Grupy zawodowe o największym udziale w ogólnej liczbie bezrobotnych z terenu powiatu leszczyńskiego.....	8
Tabela 3. Napływ bezrobotnych z terenu miasta Leszna w 2014 r. wg najliczniejszych zawodów.....	12
Tabela 4. Napływ bezrobotnych z terenu powiatu leszczyńskiego w 2014 r. wg najliczniejszych zawodów	13
Tabela 5. Napływ bezrobotnych absolwentów z miasta Leszna w 2014 r. wg najliczniejszych zawodów	14
Tabela 6. Napływ bezrobotnych absolwentów z powiatu leszczyńskiego w 2014 r. wg najliczniejszych zawodów	15
Tabela 7. Oferty pracy zgłoszone z miasta Leszna w 2014 r.	20
Tabela 8. Oferty pracy zgłoszone z powiatu leszczyńskiego w 2014 r.	21
Tabela 9. Zawody deficytowe na terenie miasta Leszna w 2014 r.....	24
Tabela 10. Zawody nadwyżkowe na terenie miasta Leszna w 2014 r.	25
Tabela 11. Zawody zrównoważone na terenie miasta Leszna w 2014 r.	26
Tabela 12. Zawody deficytowe na terenie powiatu leszczyńskiego w 2014 r.....	27
Tabela 13. Zawody nadwyżkowe z terenu powiatu leszczyńskiego w 2014 r.	28
Tabela 14. Zawody zrównoważone z terenu powiatu leszczyńskiego w 2014 r.	29
Tabela 15. Ranking zawodów generujących długotrwałe bezrobocie na terenie miasta Leszna w 2014 r.	30
Tabela 16. Ranking zawodów generujących długotrwałe bezrobocie na terenie powiatu leszczyńskiego w 2014 r.	31
Tabela 17. Bezrobotni z terenu miasta Leszna wg najliczniej reprezentowanych zawodów.....	36
Tabela 18. Bezrobotni z terenu powiatu leszczyńskiego wg najliczniej reprezentowanych zawodów	38

Wykres 1. Struktura bezrobotnych zamieszkałych na terenie miasta Leszna wg wielkich grup zawodów.....	6
Wykres 2. Struktura bezrobotnych zamieszkałych na terenie powiatu leszczyńskiego wg wielkich grup zawodów.....	7
Wykres 3. Oferty pracy zgłoszone z terenu miasta Leszna w 2013 r. wg sekcji PKD...	18
Wykres 4. Oferty pracy zgłoszone z terenu powiatu leszczyńskiego w 2013 r. wg sekcji PKD	19