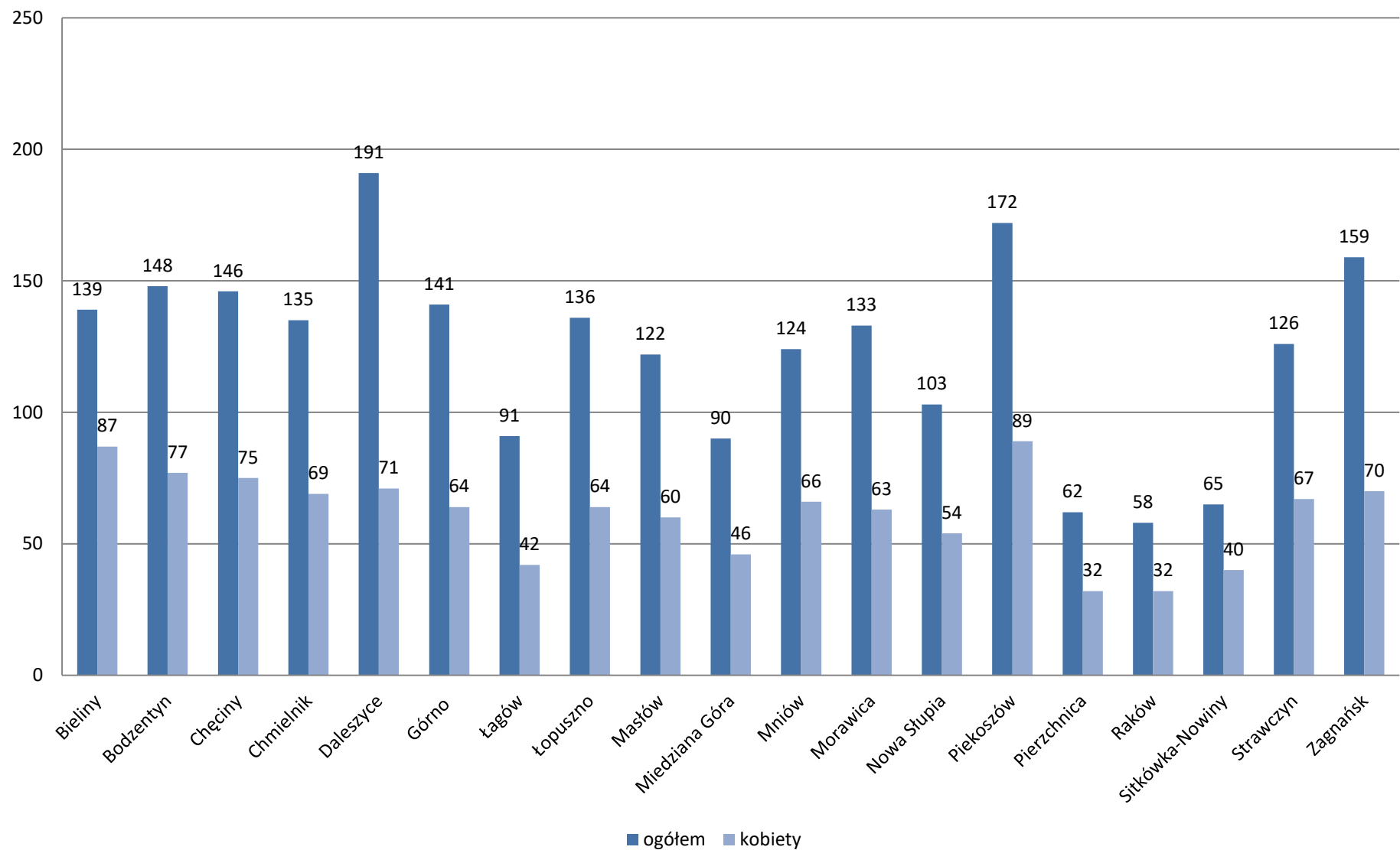
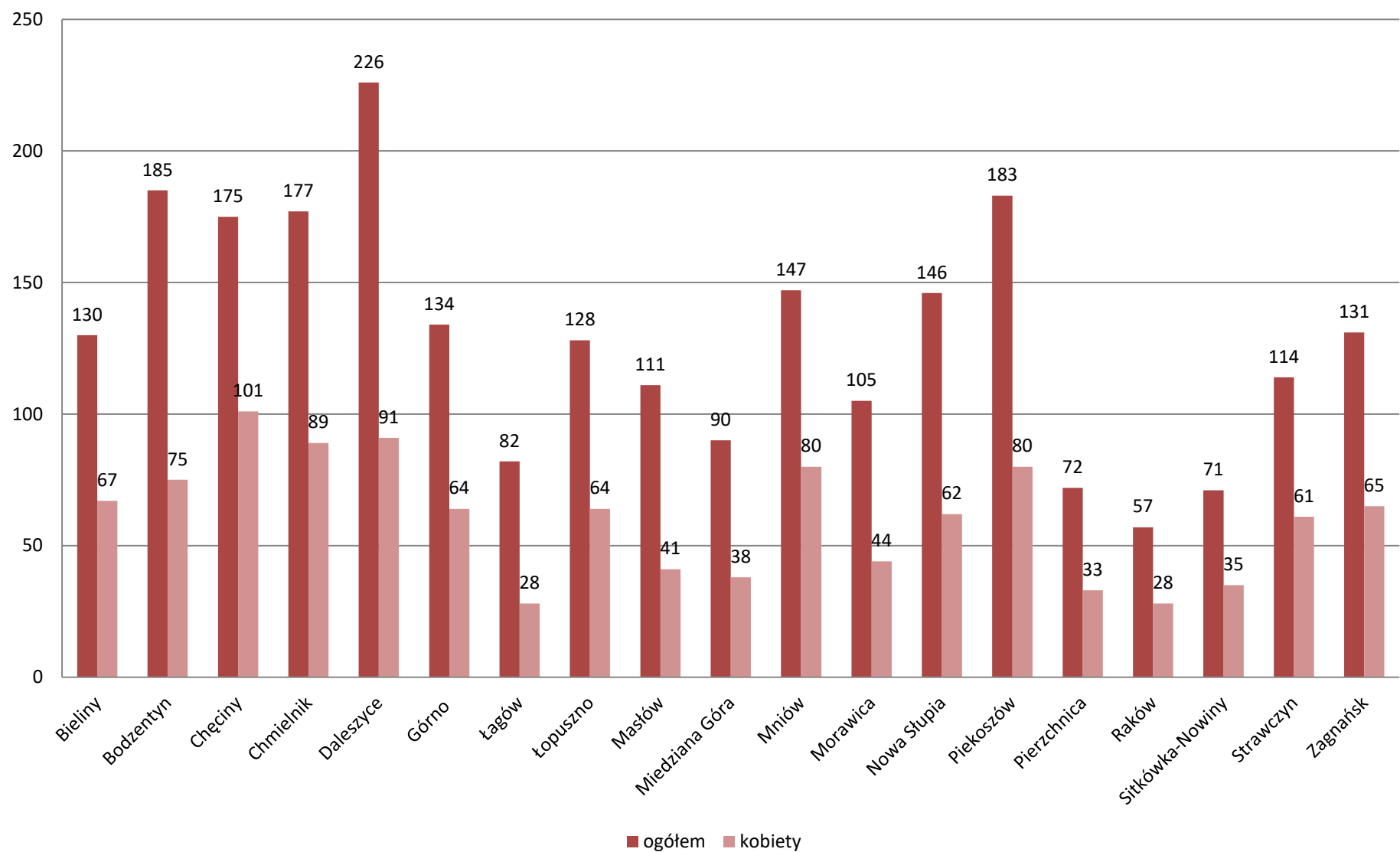


Bezrobotni wg stażu pracy - stan na 31.12.2015	do 1 roku		1-5 lat		5-10 lat		10-20 lat		20-30 lat		30 lat i więcej		Bez stażu		Ogółem	Kobiety
	ogółem	kobiety	ogółem	kobiety	ogółem	kobiety	ogółem	kobiety	ogółem	kobiety	ogółem	kobiety	ogółem	kobiety		
Bieliny	139	87	130	67	101	48	55	24	32	9	10	1	131	67	598	303
Bodzentyn	148	77	185	75	93	38	62	21	37	11	15	5	228	104	768	331
Chęciny	146	75	175	101	88	52	97	35	65	27	21	5	123	80	715	375
Chmielnik	135	69	177	89	104	48	91	41	62	20	15	5	122	68	706	340
Daleszyce	191	71	226	91	135	57	117	50	89	32	20	4	197	99	975	404
Górno	141	64	134	64	82	35	58	23	56	19	10	3	132	69	613	277
Łagów	91	42	82	28	38	23	31	10	16	7	2	0	93	42	353	152
Łopuszno	136	64	128	64	73	38	64	37	30	13	6	0	135	86	572	302
Maslów	122	60	111	41	78	33	57	32	48	15	19	9	89	38	524	228
Miedziana Góra	90	46	90	38	77	35	71	28	59	20	13	7	82	49	482	223
Mniów	124	66	147	80	85	37	76	37	54	19	13	2	99	46	598	287
Morawica	133	63	105	44	68	35	65	30	48	16	17	10	102	58	538	256
Nowa Słupia	103	54	146	62	74	28	96	36	45	13	13	4	184	92	661	289
Piekoszów	172	89	183	80	132	63	98	39	72	35	39	15	134	77	830	398
Pierzchnica	62	32	72	33	35	12	43	10	20	5	6	1	75	41	313	134
Raków	58	32	57	28	21	14	33	10	18	3	2	1	130	66	319	154
Sitkówka-Nowiny	65	40	71	35	57	28	52	21	27	10	15	7	47	26	334	167
Strawczyn	126	67	114	61	81	47	73	27	51	16	21	8	80	42	546	268
Zagnańsk	159	70	131	65	91	40	124	56	87	32	26	7	114	66	732	336
Razem	2341	1168	2464	1146	1513	711	1363	567	916	322	283	94	2297	1216	11177	5224

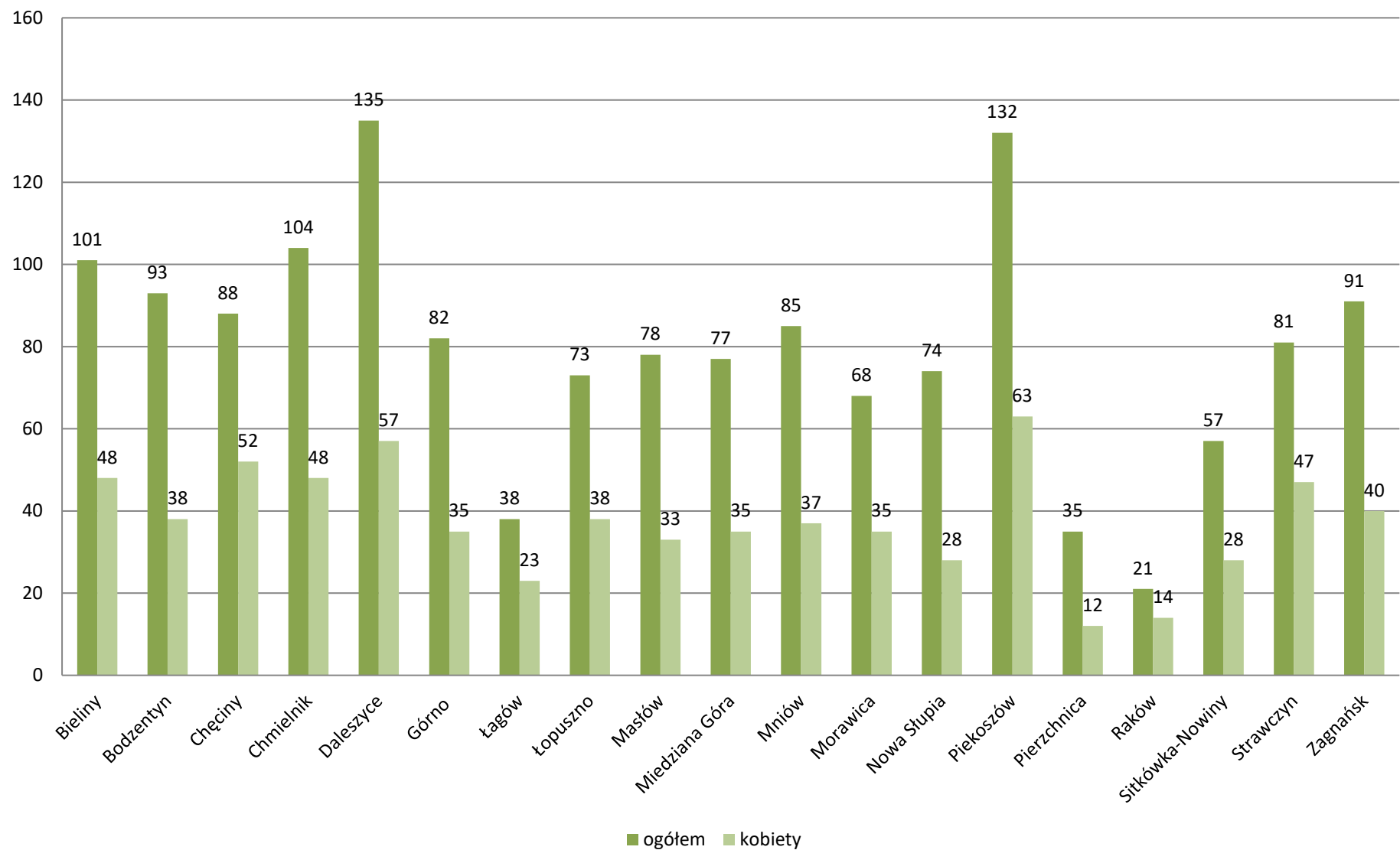
Bezrobotni wg stażu pracy - stan na 31.12.2015 - do 1 roku



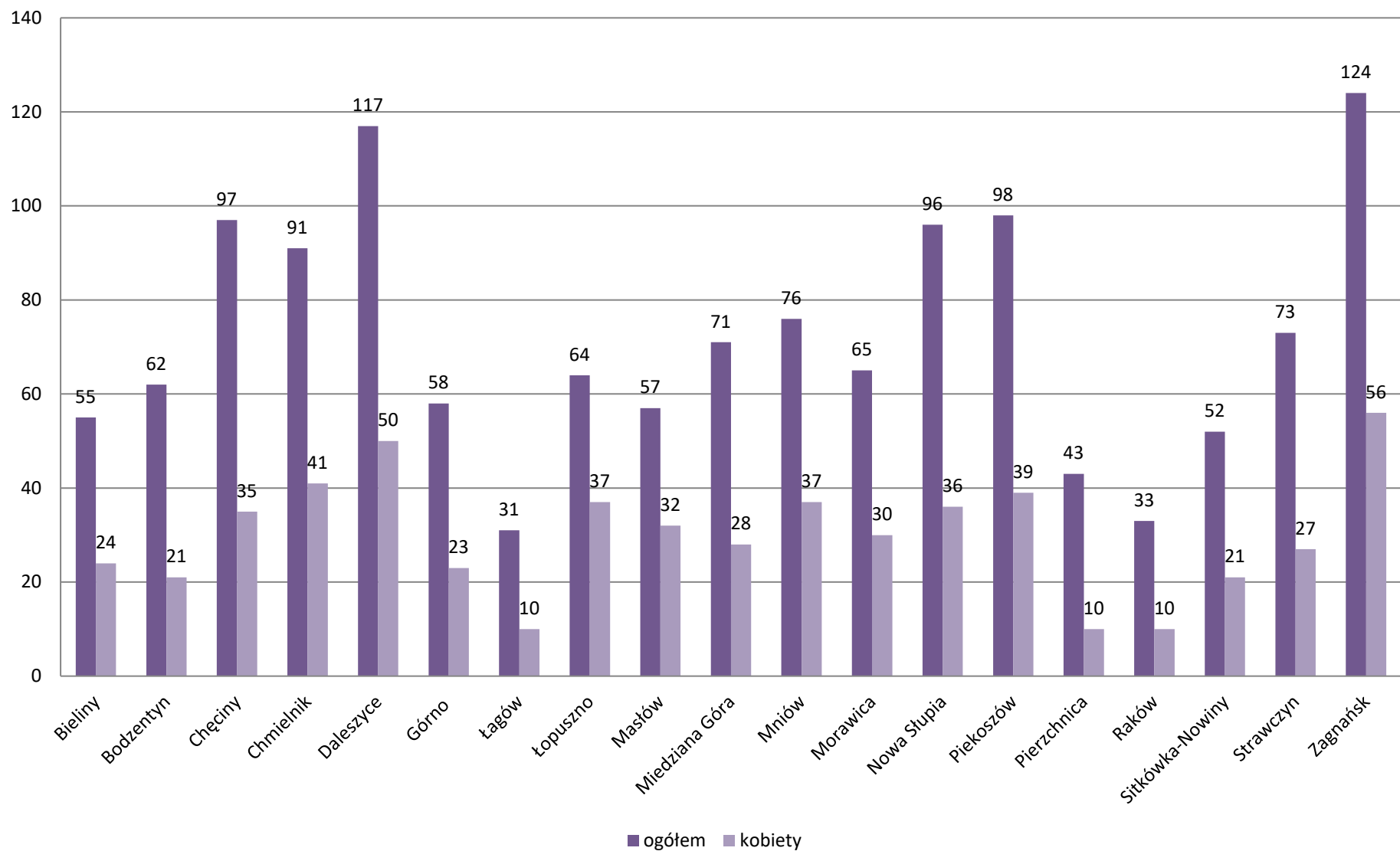
Bezrobotni wg stażu pracy - stan na 31.12.2015 - 1-5 lat



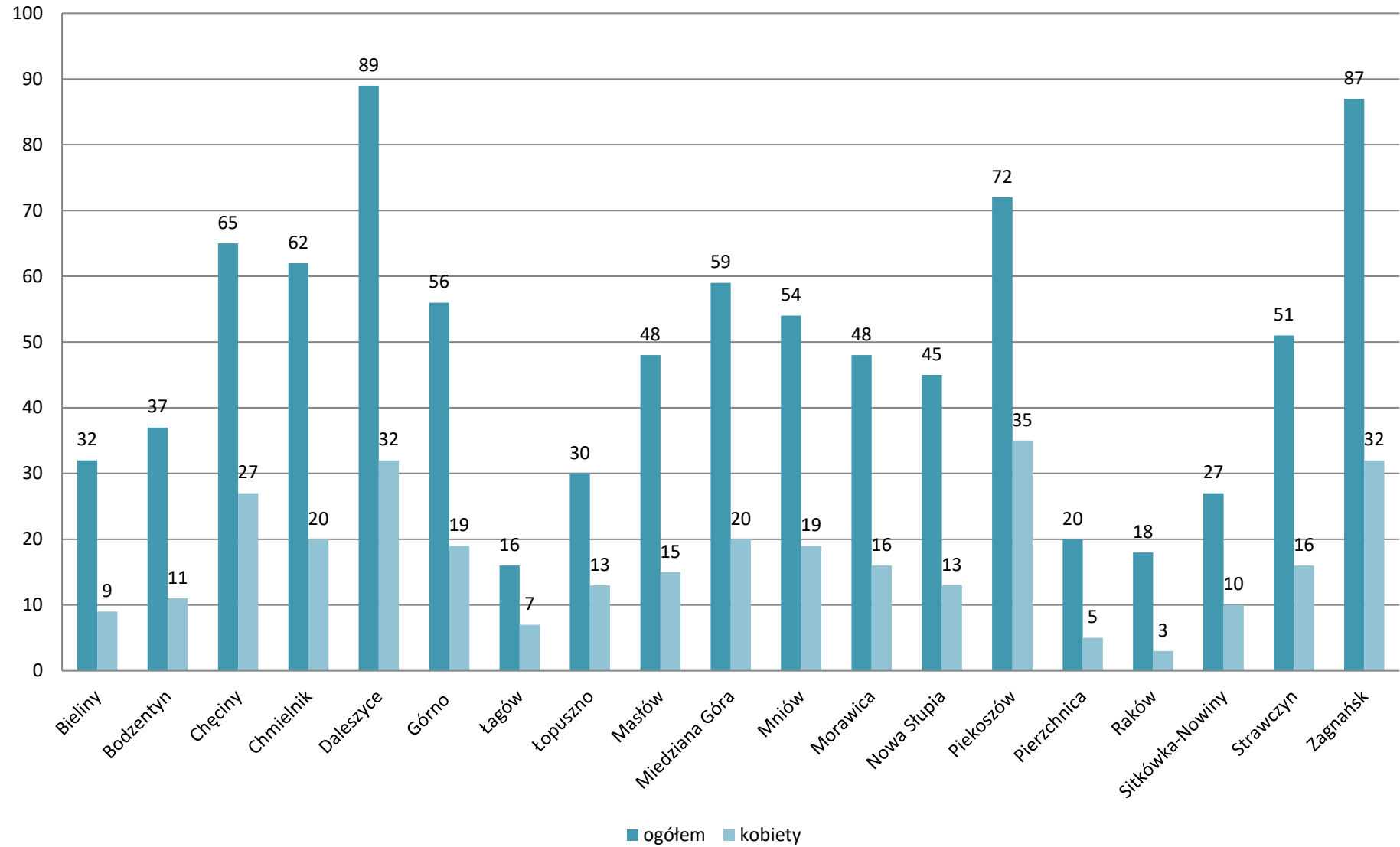
Bezrobotni wg stażu pracy - stan na 31.12.2015 - 5-10 lat



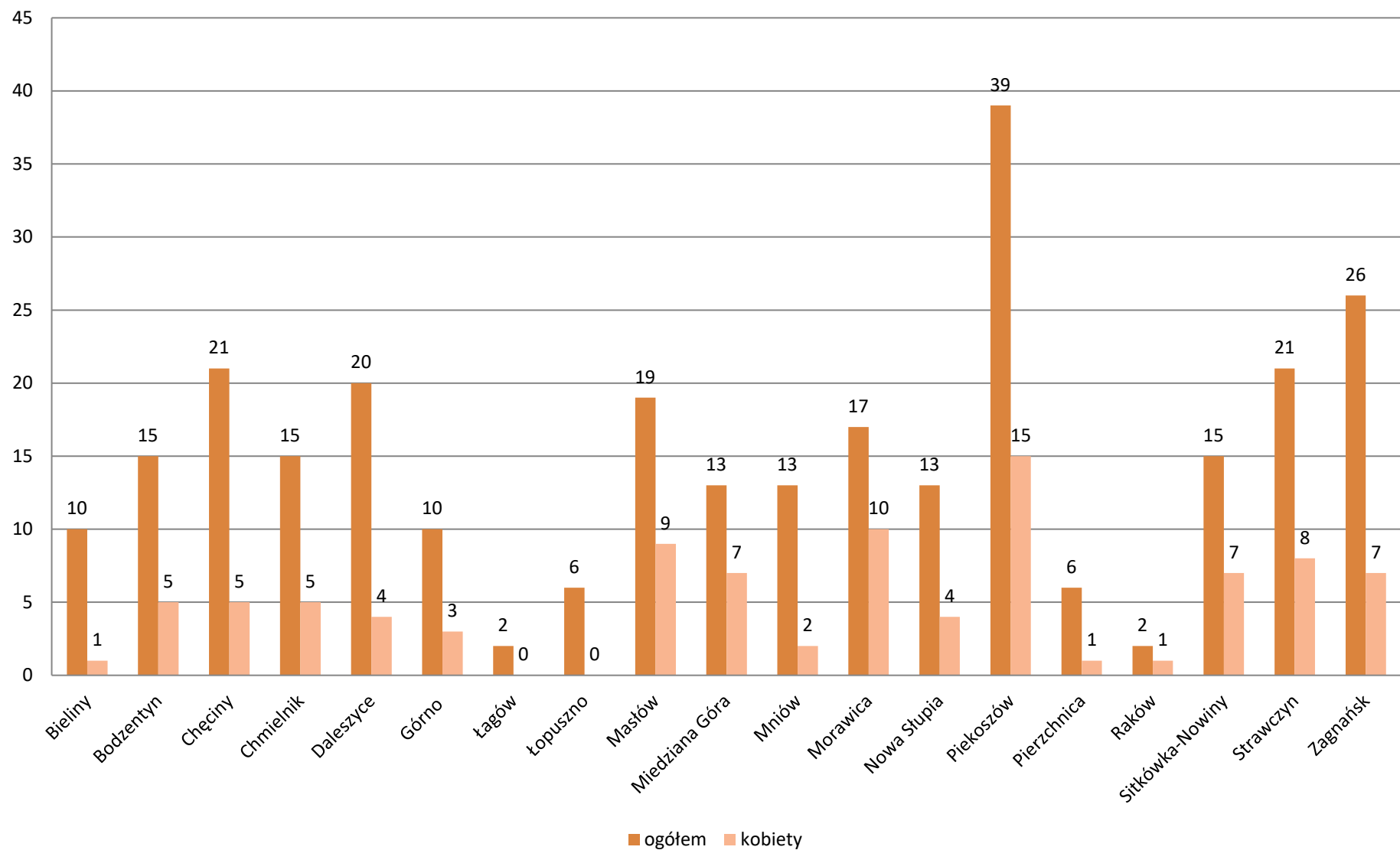
Bezrobotni wg stażu pracy - stan na 31.12.2015 - 10-20 lat



Bezrobotni wg stażu pracy - stan na 31.12.2015 - 20-30 lat



Bezrobotni wg stażu pracy - stan na 31.12.2015 - 30 lat i powyżej



Bezrobotni wg stażu pracy - stan na 31.12.2015 - bez stażu

