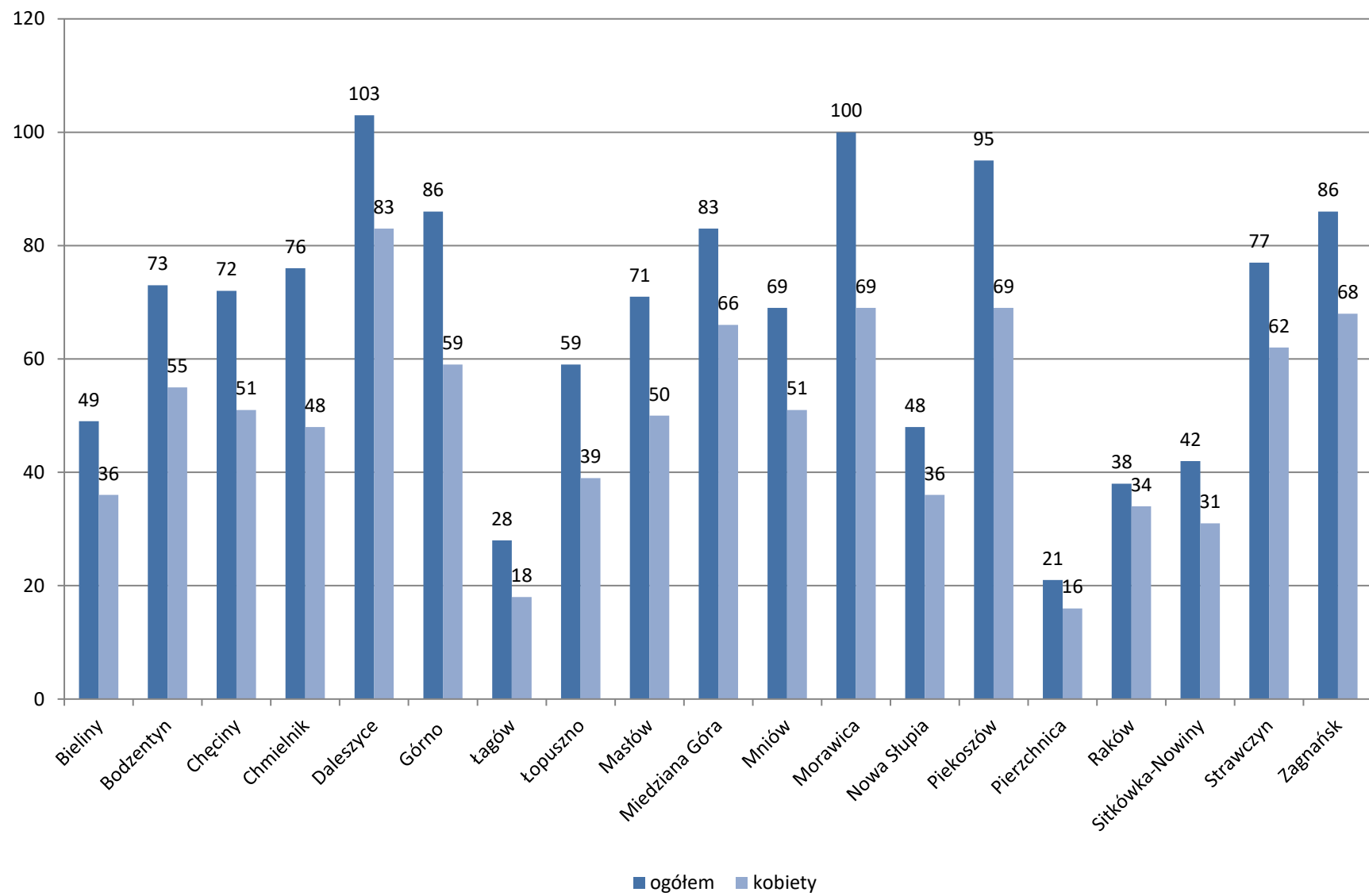
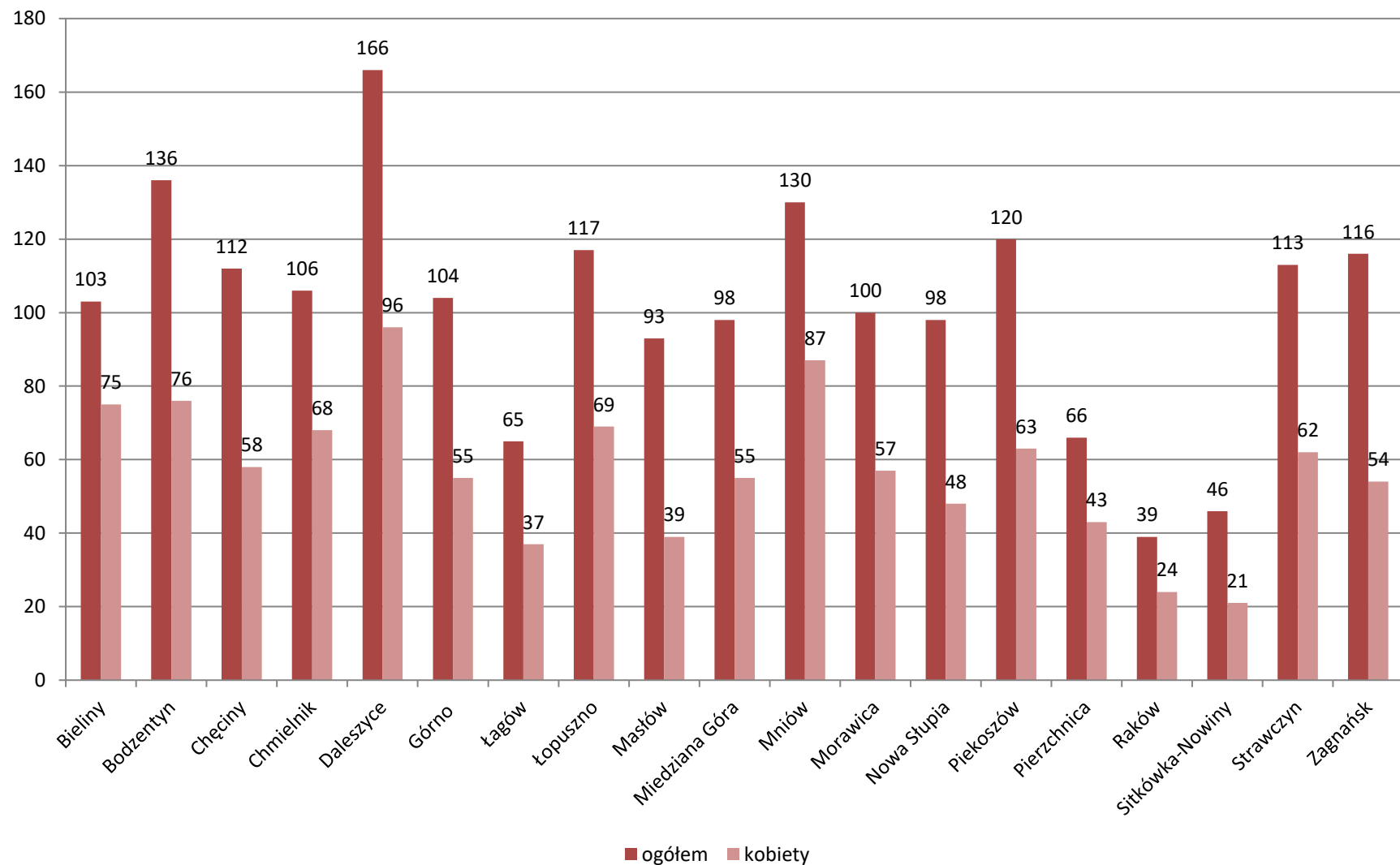


Bezrobotni w podziale na wykształcenie stan na koniec 2020 roku	Wyższe		Policealne i średnie zawodowe		Średnie ogólnokształcące		Zasadnicze zawodowe		Gimnazjalne i poniżej		Ogółem	Kobiety
	ogółem	kobiety	ogółem	kobiety	ogółem	kobiety	ogółem	kobiety	ogółem	kobiety		
Bieliny	49	36	103	75	34	20	71	25	73	33	330	189
Bodzentyn	73	55	136	76	69	34	140	46	105	41	523	252
Chęciny	72	51	112	58	58	39	86	26	59	22	387	196
Chmielnik	76	48	106	68	46	30	113	35	61	30	402	211
Daleszyce	103	83	166	96	69	45	173	60	129	30	640	314
Górno	86	59	104	55	37	22	82	32	78	27	387	195
Łagów	28	18	65	37	30	20	76	32	65	24	264	131
Łopuszno	59	39	117	69	61	40	94	47	94	44	425	239
Mastów	71	50	93	39	25	17	85	28	66	19	340	153
Miedziana Góra	83	66	98	55	32	19	71	22	54	16	338	178
Mniów	69	51	130	87	39	25	123	47	103	40	464	250
Morawica	100	69	100	57	31	21	69	26	35	14	335	187
Nowa Słupia	48	36	98	48	60	32	103	48	67	25	376	189
Piekoszów	95	69	120	63	45	29	122	43	73	28	455	232
Pierzchnica	21	16	66	43	17	11	53	11	59	22	216	103
Raków	38	34	39	24	16	8	60	27	47	21	200	114
Sitkówka-Nowiny	42	31	46	21	34	20	39	14	22	13	183	99
Strawczyn	77	62	113	62	34	17	101	25	74	24	399	190
Zagnańsk	86	68	116	54	31	17	101	35	53	26	387	200
Razem	1276	941	1928	1087	768	466	1762	629	1317	499	7051	3622

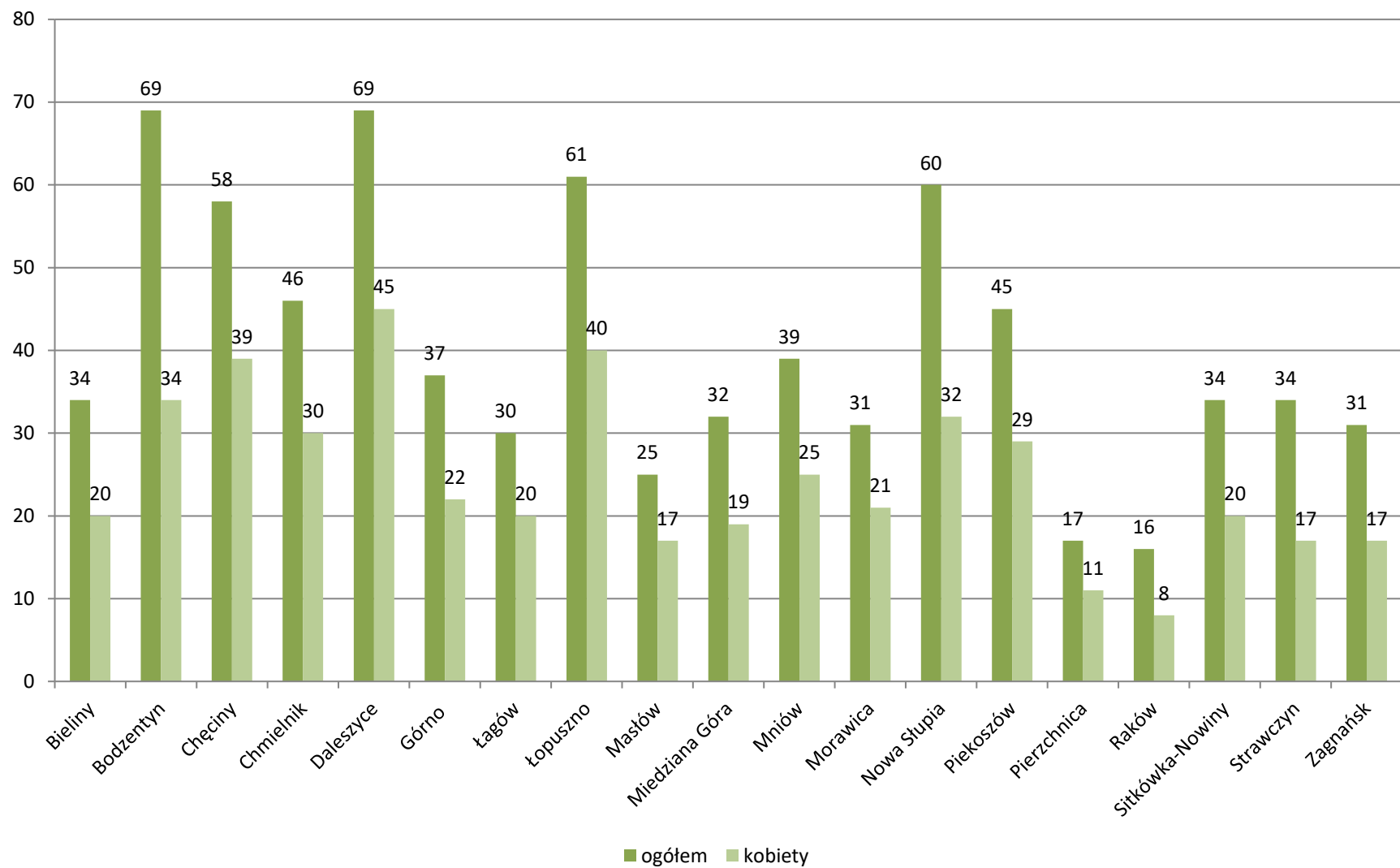
Bezrobotni w podziale na wykształcenie stan na koniec 2020 roku - wykształcenie wyższe



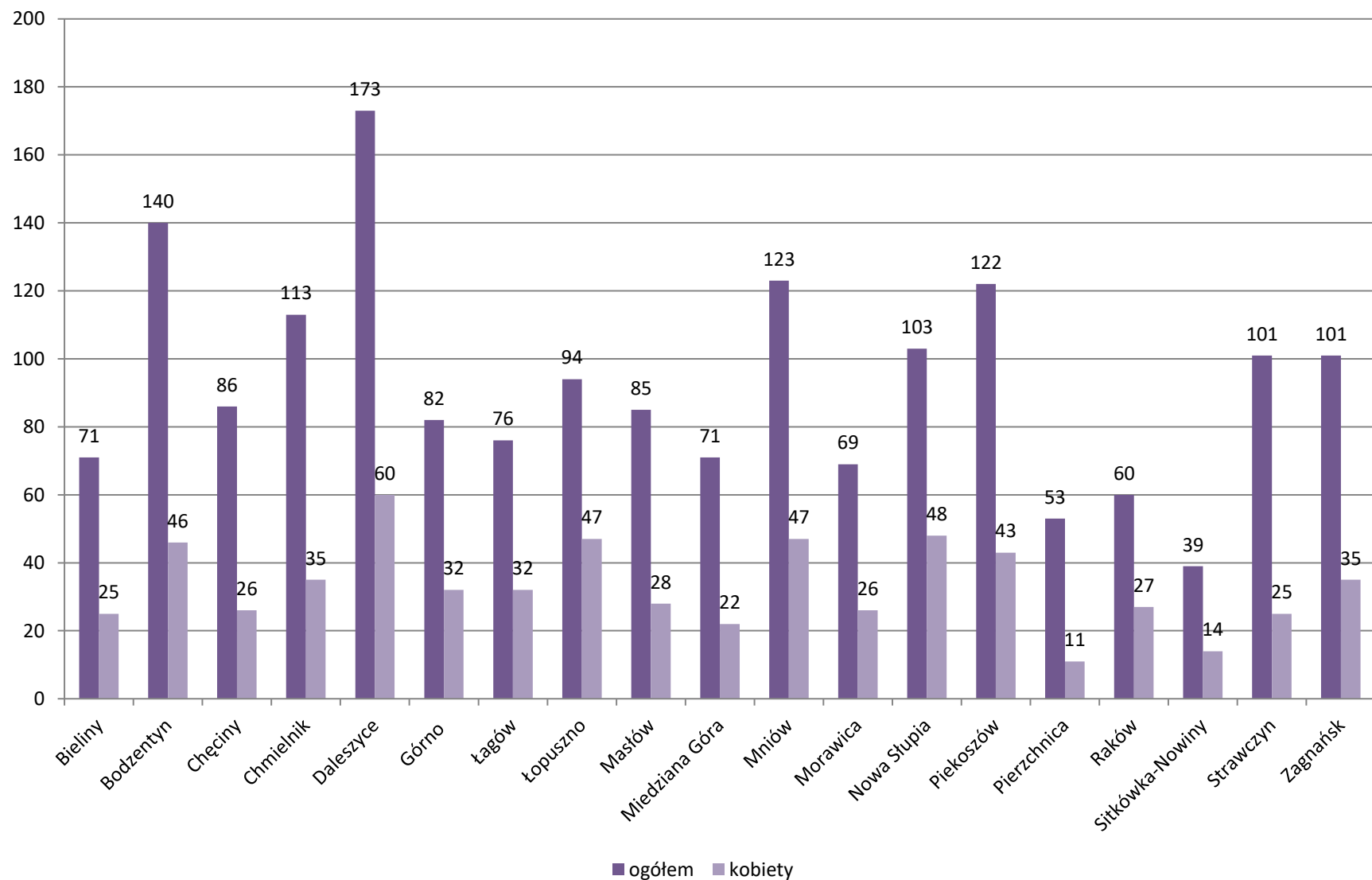
Bezrobotni w podziale na wykształcenie stan na koniec 2020 roku - wykształcenie policealne i średnie zawodowe



**Bezrobotni w podziale na wykształcenie stan na koniec 2020 roku - wykształcenie średnie
ogólnokształcące**



Bezrobotni w podziale na wykształcenie stan na koniec 2020 roku - wykształcenie zasadnicze zawodowe



Bezrobotni w podziale na wykształcenie stan na koniec 2020 roku - wykształcenie gimnazjalne i poniżej

