

I. STOPA I STRUKTURA BEZROBOCIA W 2016 ROKU

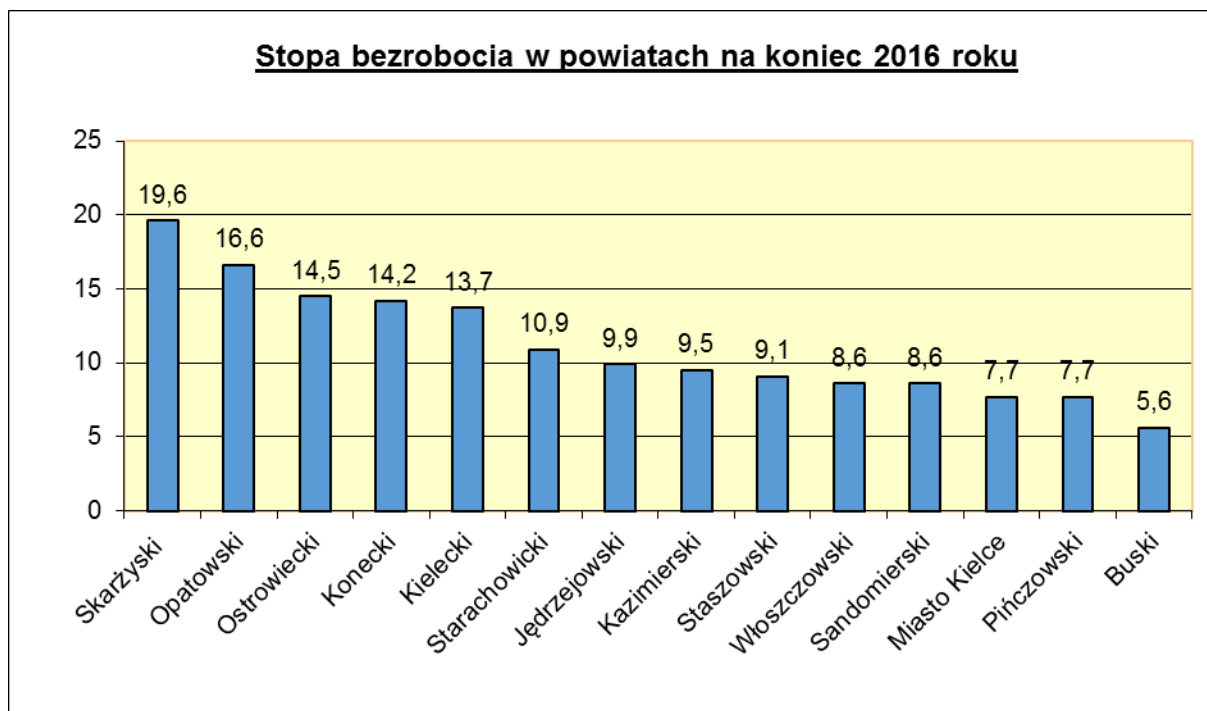
Stopa bezrobocia w Powiecie Buskim wynosząca na dzień 31.12.2016 r. 5,6%, zmniejszyła się w stosunku do stanu z dnia 31.12.2015 r., kiedy to wynosiła 7,1 %. Liczba bezrobotnych zmniejszyła się o 553 osoby z 2.581 na 2.028 osób. To największy procentowy spadek, o 21,4%, liczby bezrobotnych jaki odnotowano w powiatach naszego województwa rok do roku.

Poniższa tabela 1 przedstawia informację o stopie bezrobocia i liczbie bezrobotnych w poszczególnych powiatach jak i w całym Województwie Świętokrzyskim oraz w kraju wg stanu na dzień 31.12.2016 r.

Tabela 1 Stopa bezrobocia i liczba bezrobotnych - 31.12.2016 r.

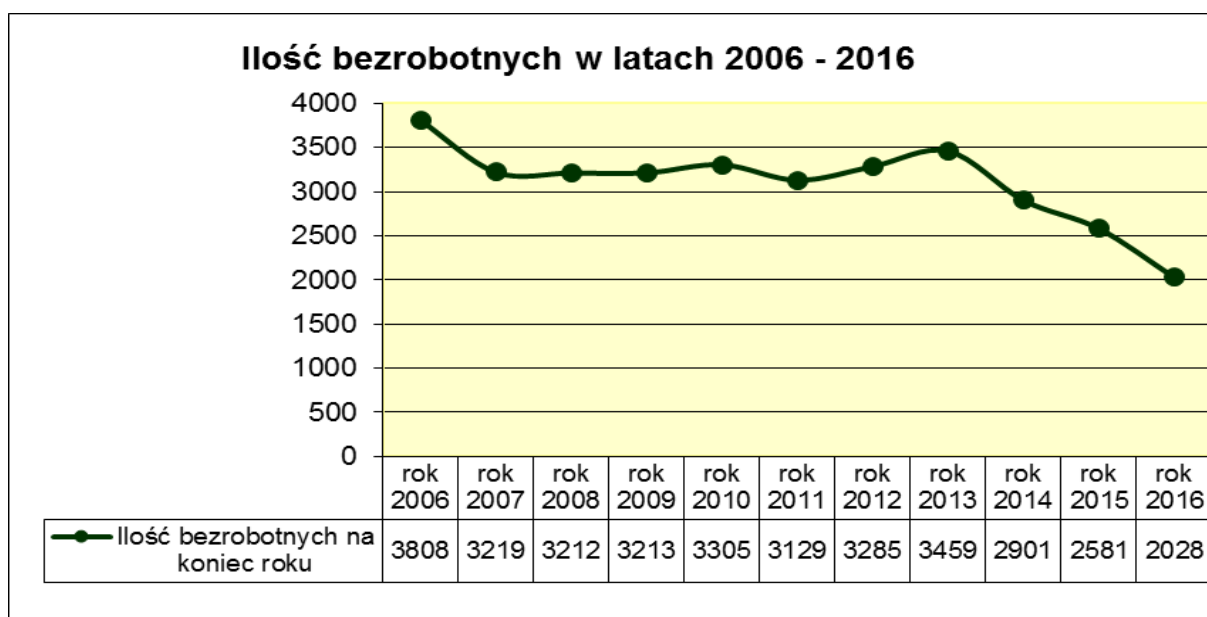
Powiat	Stopa bezrobocia (w %)	Bezrobotni (w tys. osób)
Skarżyski	19,6	5,0
Opatowski	16,6	3,9
Ostrowiecki	14,5	5,5
Konecki	14,2	4,2
Kielecki	13,7	9,9
Starachowicki	10,9	4,1
Jędrzejowski	9,9	3,5
Kazimierski	9,5	1,6
Staszowski	9,1	2,9
Włoszczowski	8,6	1,8
Sandomierski	8,6	3,1
Miasto Kielce	7,7	8,3
Pińczowski	7,7	1,3
Buski	5,6	2,0
Województwo świętokrzyskie	10,8	57,1
Polska	8,3	1.335,2

Wykres 1



Na koniec grudnia 2016 roku w ewidencji bezrobotnych Powiatowego Urzędu Pracy w Busku – Zdroju figurowało 2028 osób, w tym 895 kobiet (44,1%). Powiat buski posiadał najniższą stopą bezrobocia rejestrowanego zarówno w trakcie jak i na koniec roku w Województwie Świętokrzyskim. O zmianach wielkości bezrobocia w powiecie buskim na przestrzeni ostatnich 11 lat informuje wykres 2.

Wykres 2

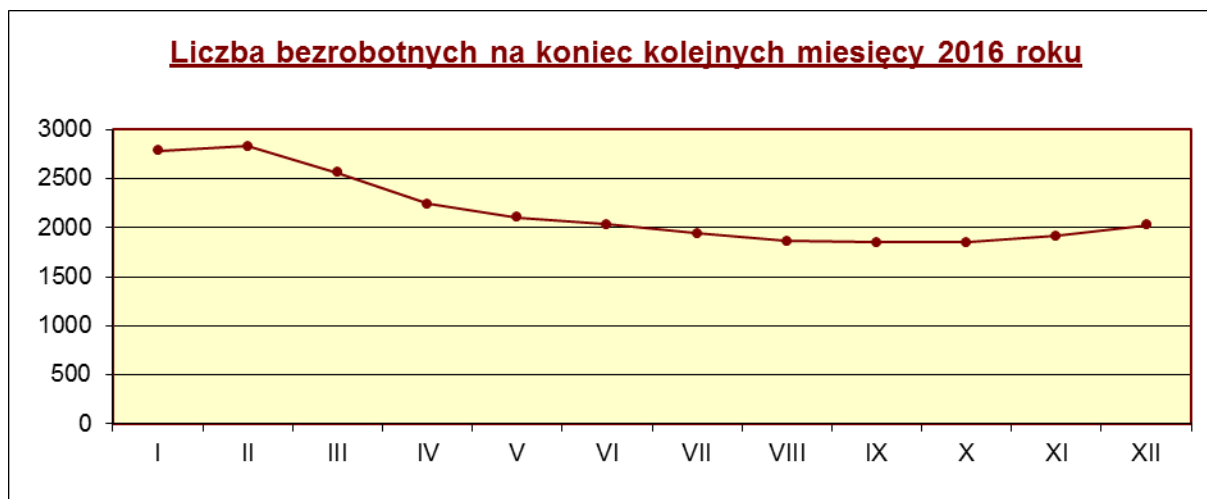


Szczegółowe informacje o zachodzących w minionym roku zmianach przedstawiają sporządzone poniżej tabele i wykresy.

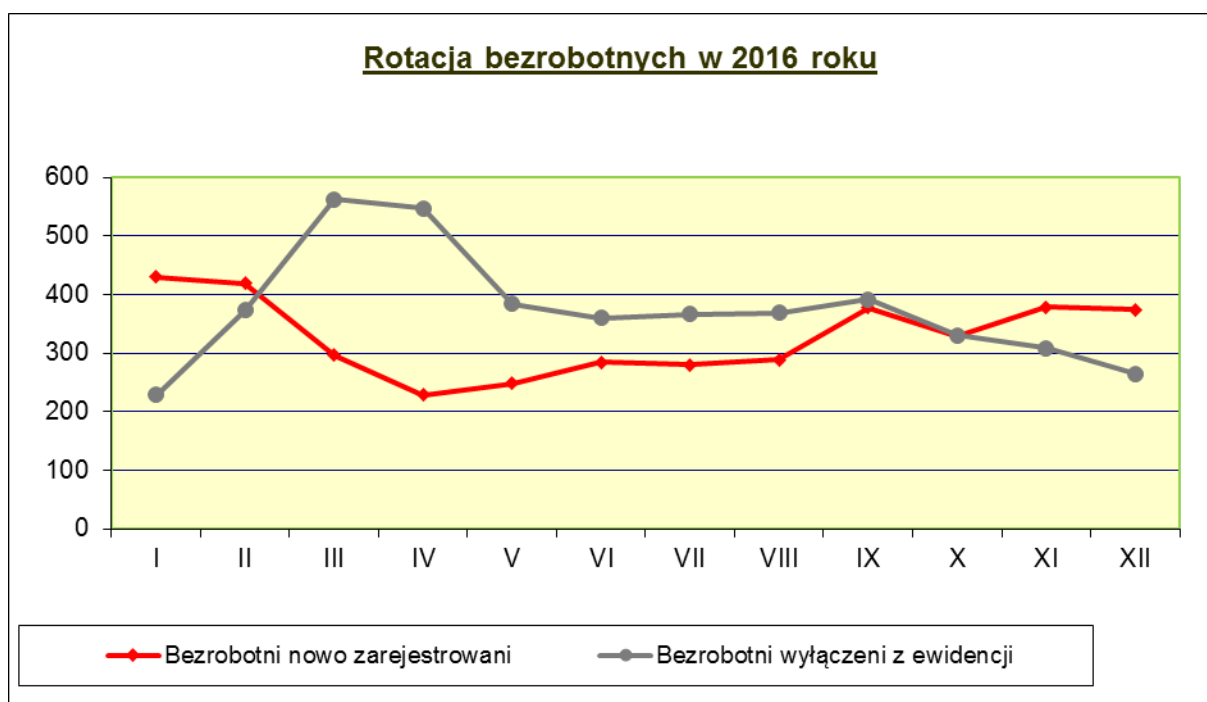
Tabela 2 Bezrobotni na koniec kolejnych miesięcy 2016 r.

M - c	Liczba bezrobotnych na początku miesiąca	Liczba bezrobotnych nowo zarejestrowanych	Liczba bezrobotnych wyłączonych z ewidencji	Liczba bezrobotnych na koniec miesiąca	Spadek lub wzrost (5-2)
1	2	3	4	5	6
I	2581	430	229	2782	201
II	2782	419	373	2828	46
III	2828	297	563	2562	-266
IV	2562	229	548	2243	-319
V	2243	248	384	2107	-136
VI	2107	285	360	2032	-75
VII	2032	280	367	1945	-87
VIII	1945	289	369	1865	-80
IX	1865	378	392	1851	-14
X	1851	329	331	1849	-2
XI	1849	379	309	1919	70
XII	1919	374	265	2028	109
I-XII	xxxxx	3937	4490	xxxxx	-553

Wykres 3



Wykres 4

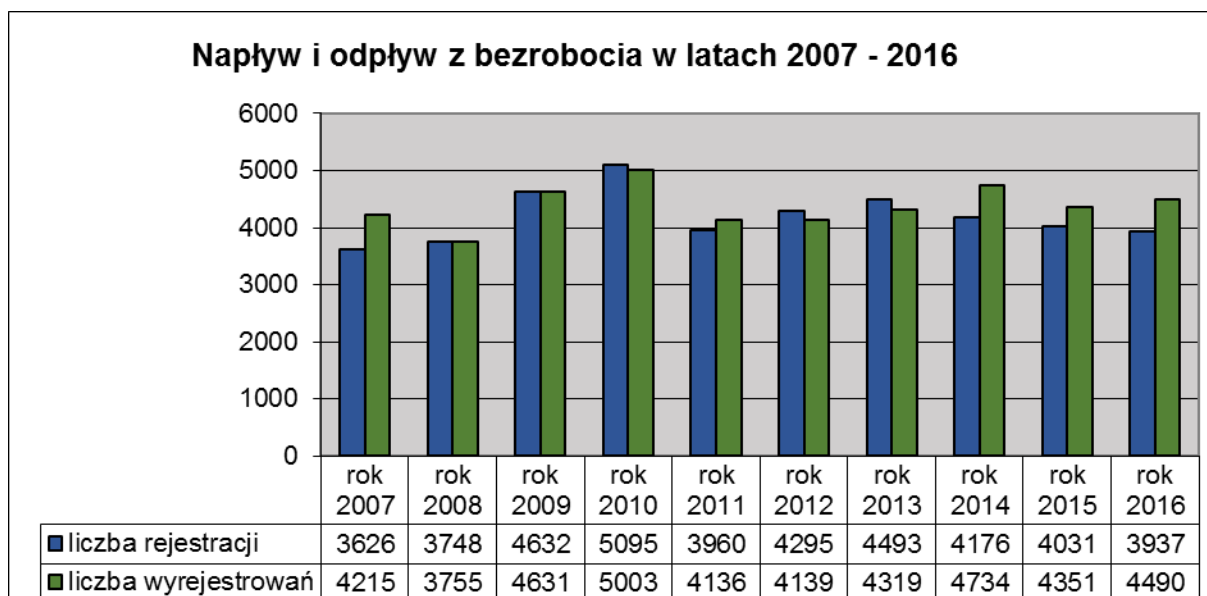


Ogółem w 2016 roku zarejestrowano 3.937 osób bezrobotnych, a wyrejestrowano 4.490 osób. W 2016 roku nastąpiło zwiększenie ogólnej liczby rotacji osób bezrobotnych (o 45 osób), na które złożyło się zmniejszenie napływu (o 94 osoby) i zwiększenie odpływu (o 139 osób) z bezrobocia w stosunku do 2015 roku.

Urząd obsługiwał równocześnie na koniec roku 45 osób zarejestrowanych jako poszukujące pracy.

Na koniec grudnia w ewidencji urzędu znajdowało się 114 osób niepełnosprawnych, w tym 103 to osoby bezrobotne a 11 to osoby poszukujące pracy niepozostające w zatrudnieniu.

Wykres 5



W grupie 3.937 osób zarejestrowanych w 2016 roku:

- 727 osób (18,5%) zarejestrowało się po raz pierwszy jako bezrobotni,
- 3.210 osób (81,5%) zarejestrowało się po raz kolejny począwszy od 1990 roku,
- 681 osób rejestrujących się (17,3 %) posiadało prawo do zasiłku,
- 626 osób znajdowało się okresie do 12 miesięcy od dnia ukończenia nauki,
- 2.254 osoby były poniżej 30 roku życia,
- 754 osoby nie posiadały żadnych kwalifikacji zawodowych,
- 1.456 osób nie posiadało doświadczenia zawodowego,
- 1.167 osób było długotrwale bezrobotnymi,
- 231 kobiet, które nie podjęły zatrudnienia po urodzeniu dziecka,
- 449 osób było powyżej 50 roku życia,
- 536 osób posiadało co najmniej jedno dziecko do 6 roku życia,

- 21 osób posiadało co najmniej jedno dziecko niepełnosprawne do 18 roku życia,
- 63 osoby korzystały ze świadczeń z pomocy społecznej,
- 164 osoby były niepełnosprawnymi.

Najczęstszymi przyczynami wyrejestrowania 4.490 osób w 2016 były:

- 2.202 osoby zostały wyrejestrowane z tytułu podjęcia pracy,
- 795 osób z powodu niepotwierdzenia gotowości do pracy,
- 345 osób z powodu rozpoczęcia stażu,
- 98 osób z powodu rozpoczęcia szkolenia,
- 251 osób z powodu odmowy bez uzasadnionej przyczyny przyjęcia propozycji odpowiedniej pracy lub innej formy pomocy,
- 519 osób dobrowolnie zrezygnowało ze statusu bezrobotnego,
- 121 osób osiągnęło wiek emerytalny, nabyło prawa emerytalne, rentowe lub do świadczeń przedemerytalnych,
- 14 osób z powodu podjęcia nauki.

W grupie 2.202 osób wyrejestrowanych z tytułu podjęcia pracy:

- 1.688 osób to poprzednio pracujący,
- 514 osób to dotychczas nie pracujący,
- 1.607 osób to zamieszkali na wsi,
- 272 osoby nie posiadały kwalifikacji zawodowych,
- 696 osób nie posiadało doświadczenia zawodowego,
- 967 kobiet, w tym
 - 99 kobiet, które nie podjęły zatrudnienia po urodzeniu dziecka.

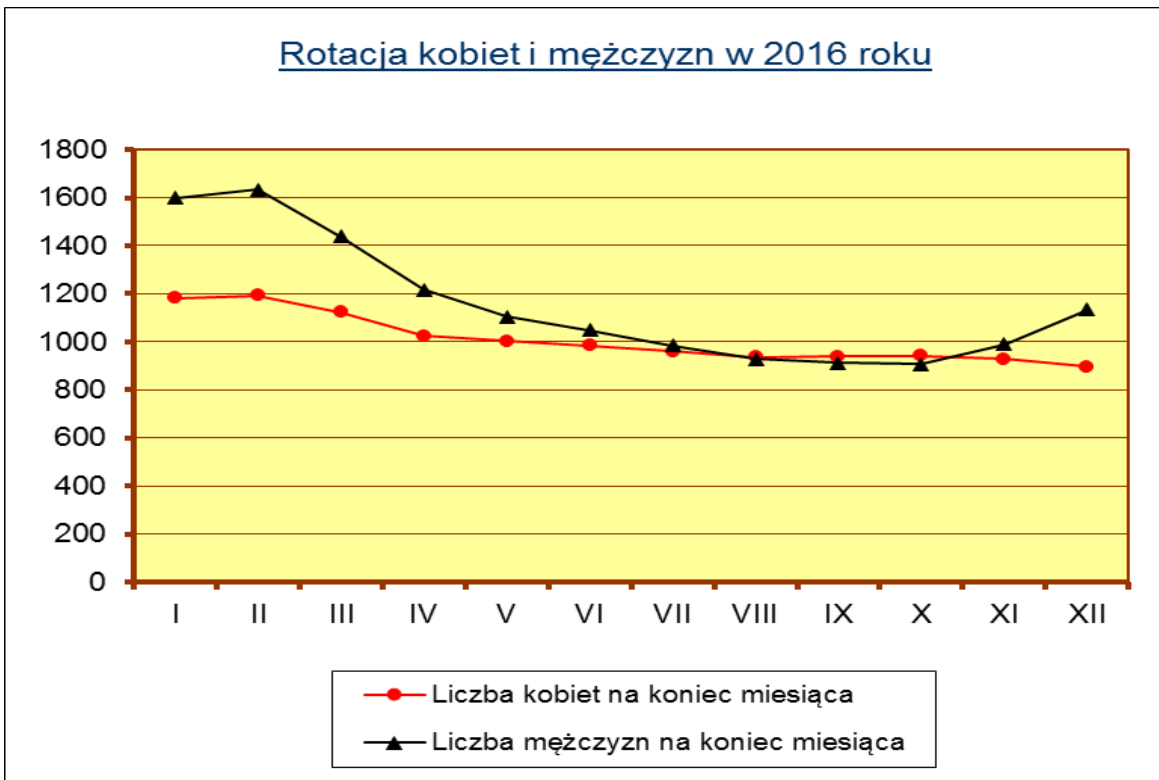
Spośród ogółu wyrejestrowanych 1.788 osób było zakwalifikowanych do kategorii osób będących w szczególnej sytuacji na rynku pracy, a w tym:

- 1.244 osoby to bezrobotni do 30 roku życia,
- 570 osób to długotrwale bezrobotni,
- 193 osoby były w wieku powyżej 50 lat,
- 280 osób posiadało co najmniej 1 dziecko do 6 r. życia,
- 8 osób posiadało co najmniej 1 dziecko niepełnosprawne do 18 r. życia,
- 68 osób niepełnosprawnych,
- 27 osób korzystających ze świadczeń z pomocy społecznej.

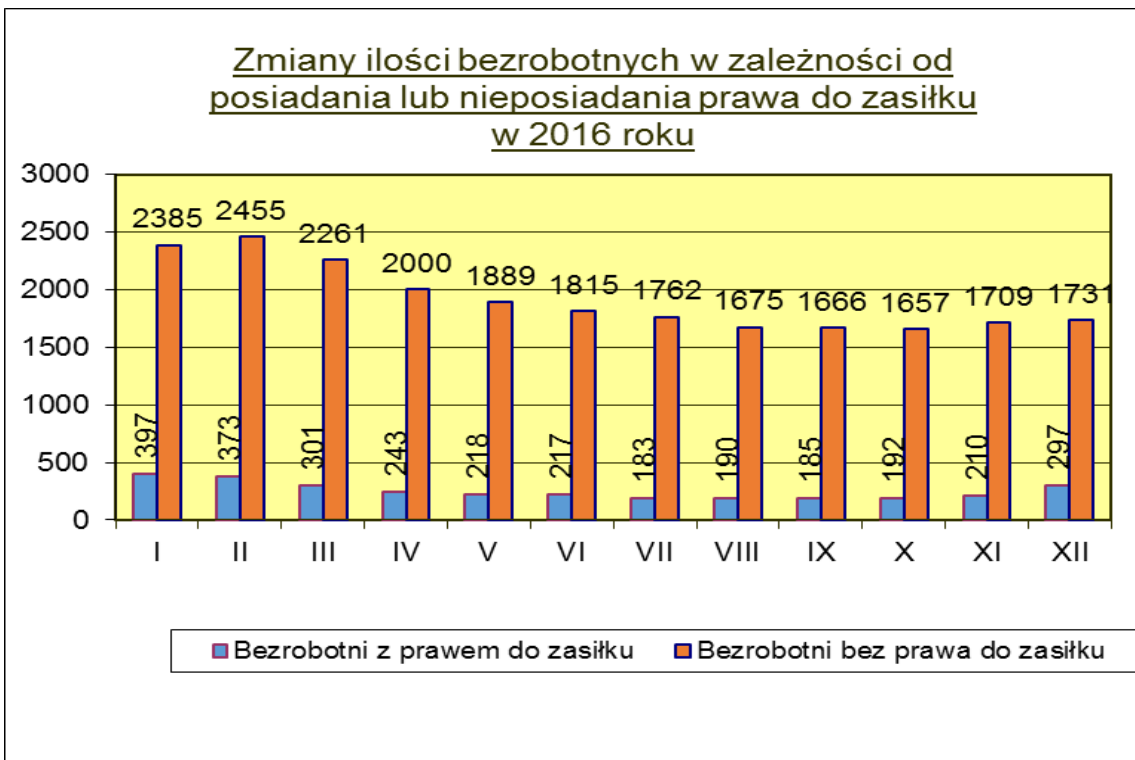
Tabela 3 Ilość bezrobotnych i stopa bezrobocia w poszczególnych miesiącach 2016 r.

Miesiąc	Stopa bezrobocia na koniec miesiąca	Liczba bezrobotnych na koniec miesiąca	w tym:			
			kobiety	z prawem do zasiłku	osoby w szczególnej sytuacji na rynku pracy	zamieszkali na wsi
1	2	3	4	5	6	7
I	7,6	2782	1183	397	2404	2074
II	7,7	2828	1194	373	2447	2119
III	7,1	2562	1123	301	2234	1921
IV	6,2	2243	1025	243	1966	1664
V	5,9	2107	1002	218	1865	1557
VI	5,7	2032	984	217	1809	1498
VII	5,4	1945	961	183	1748	1442
VIII	5,2	1865	936	190	1669	1396
IX	5,2	1851	938	185	1652	1368
X	5,2	1849	941	192	1642	1381
XI	5,4	1919	929	210	1693	1415
XII	5,6	2028	895	297	1754	1523
Średnia roczna	6,0	2168	1009	251	1907	1613

Wykres 6



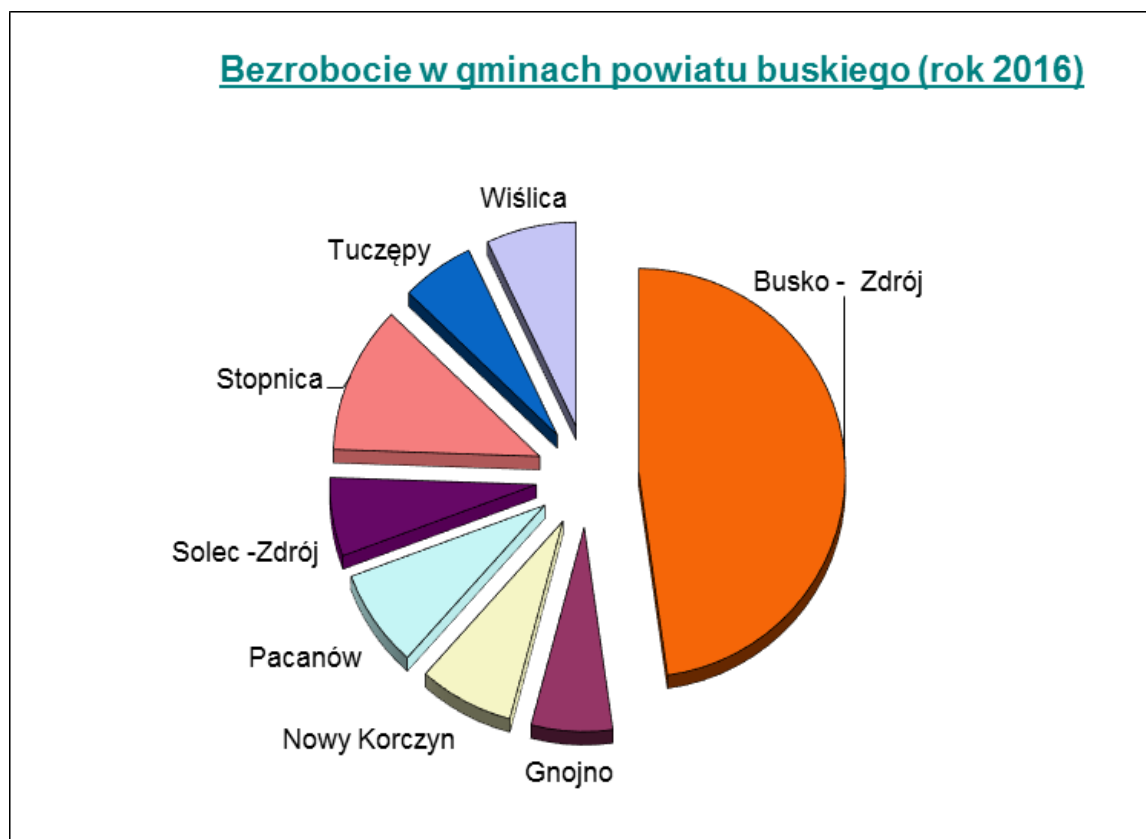
Wykres 7



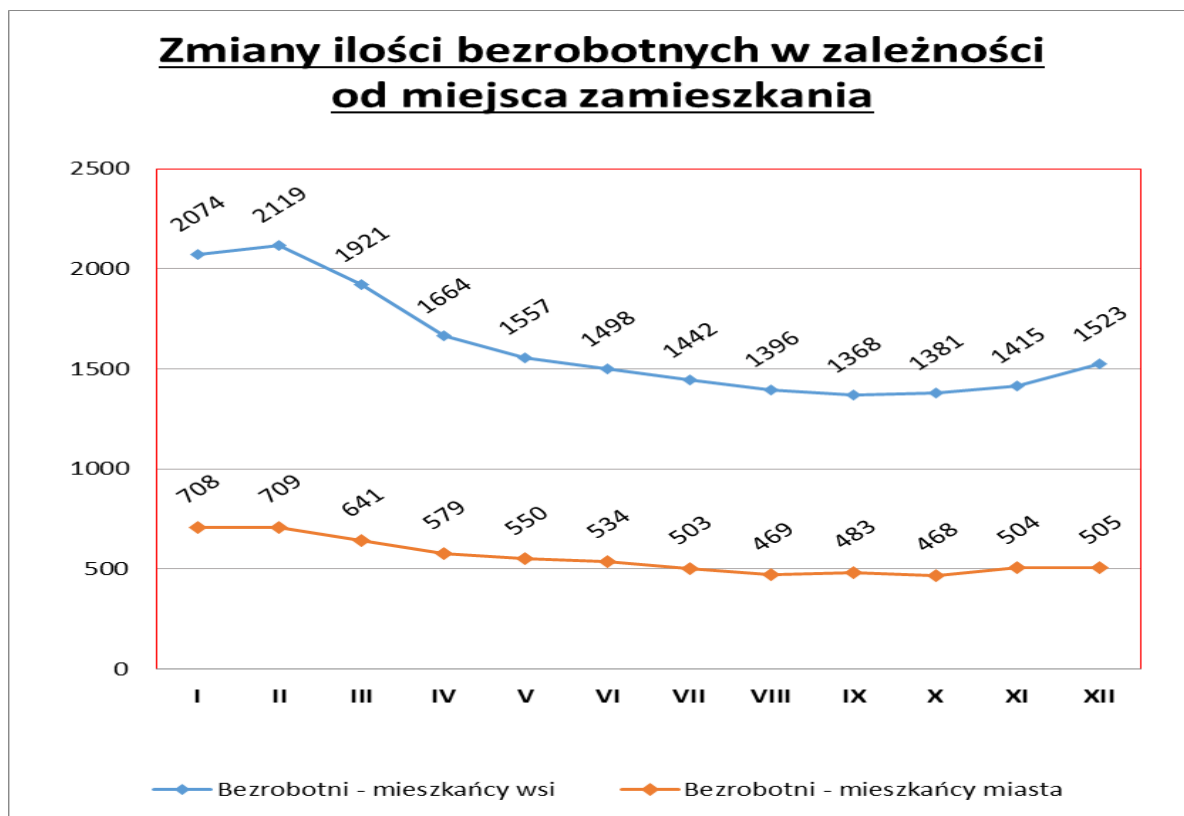
Sytuację dotyczącą bezrobocia w poszczególnych gminach i jego niektórych aspektów wg stanu na dzień 31.12.2016 r. przedstawia tabela 4 i wykres 8.

Tabela 4

Miasto/ Gmina	Liczba bezrobotnych	w tym:							
		z prawem do zasiłku	kobiety		zwolnieni z przyczyn z-du pracy	pozostający bez pracy >12 m - cy	w %	w wieku mobilnym 18-44 lat	w %
			Ilość	% w gminie					
<i>Busko – Z.</i>	969	146	419	43,2	46	313	32,3	642	66,3
<i>Gnojno</i>	129	12	57	44,2	5	32	24,8	107	82,9
<i>N. Korczyn</i>	151	14	71	47,0	8	47	31,1	107	70,9
<i>Pacanów</i>	157	18	73	46,5	7	57	36,3	116	73,9
<i>Solec – Z.</i>	126	11	51	40,5	4	38	30,2	93	73,8
<i>Stopnica</i>	237	64	101	42,6	11	57	24,1	176	74,3
<i>Tuczępy</i>	116	21	51	44,0	4	39	33,6	96	82,8
<i>Wiślica</i>	143	11	72	50,3	0	53	37,1	110	76,9
<i>Ogółem</i>	2028	297	895	44,1	85	636	31,4	1447	71,4

Wykres 8

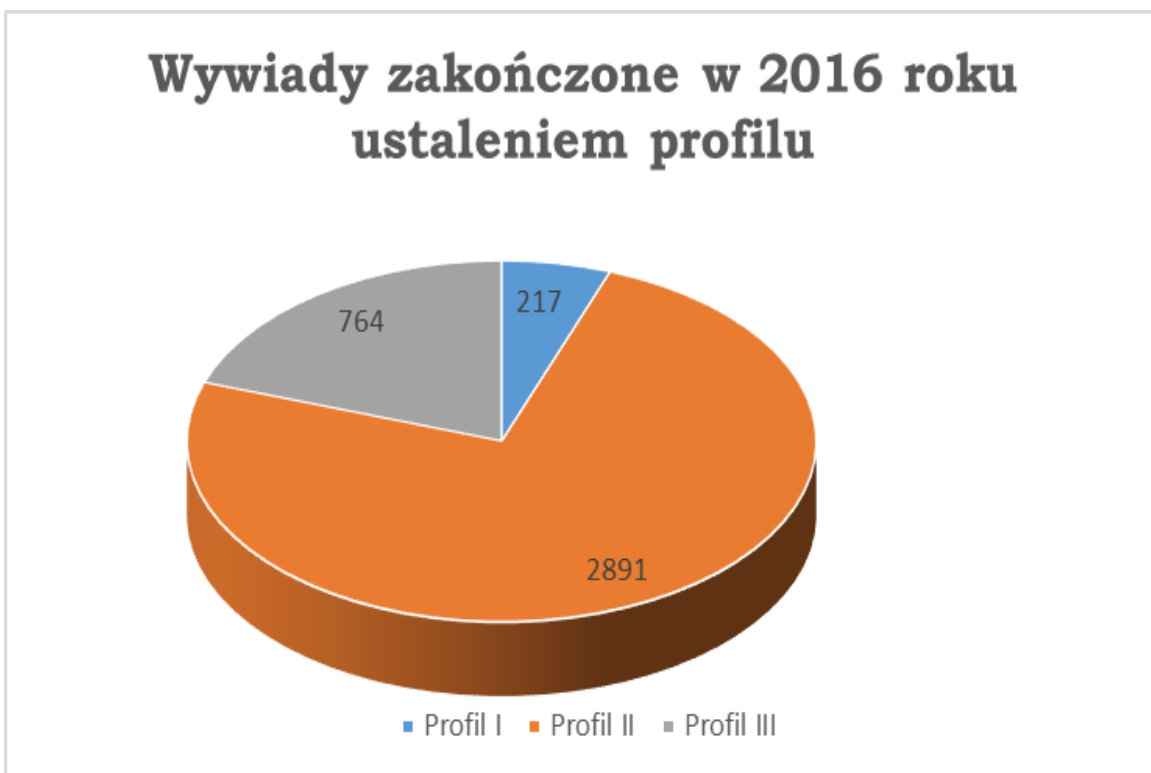
Wykres 9



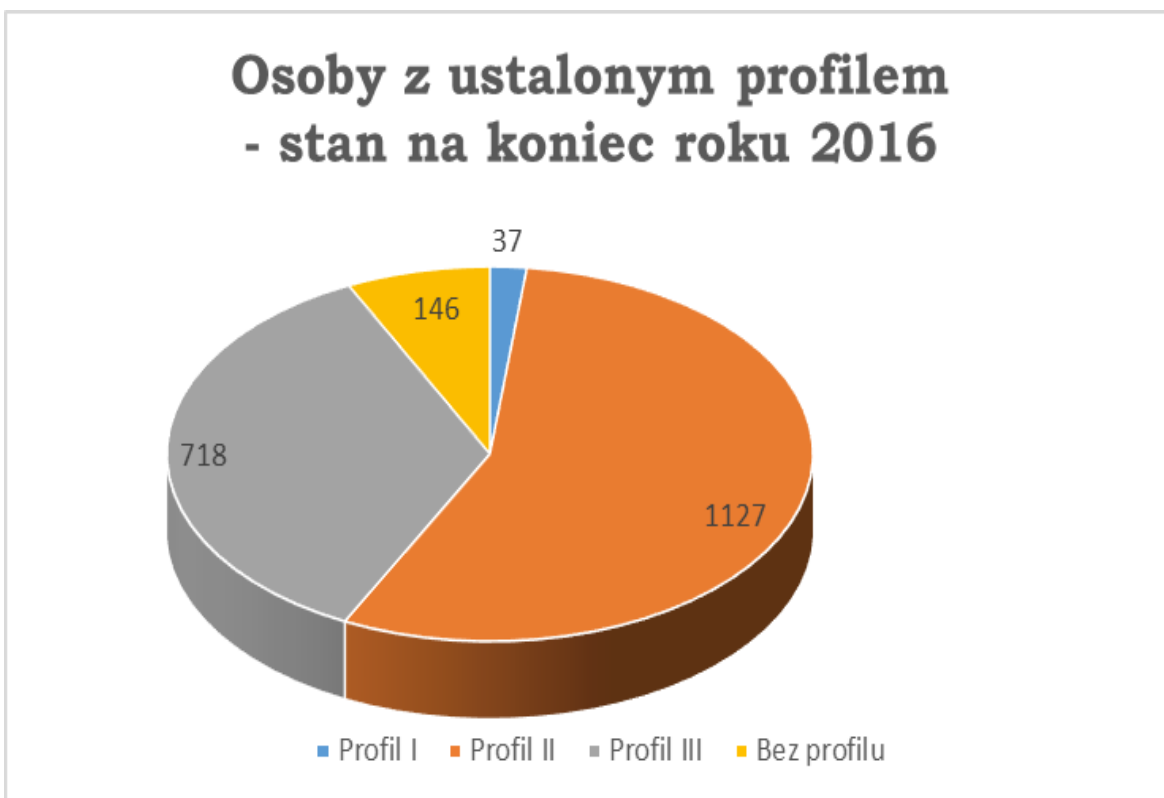
Profilowanie

Każdy powiatowy urząd pracy, udzielając bezrobotnemu pomocy, niezwłocznie po rejestracji ustala dla niego, w ramach indywidualnych planów działania, profil pomocy, oznaczający właściwy ze względu na potrzeby bezrobotnego zakres form pomocy określonych w ustawie. Profilowanie jest to, mówiąc językiem ustawy, diagnoza sytuacji bezrobotnego określająca jego oddalenie od rynku pracy i gotowość do powrotu na rynek pracy, w celu doboru form pomocy określonych w ustawie. Zadaniem tym, poprzez przeprowadzenie swego rodzaju testu, ankiety z osobą bezrobotną, zajmują się tzw. doradcy klienta, czyli pracownicy urzędu pracy, którym ta funkcja została powierzona. Wykres 10 przedstawia strukturę ustalonych w wyniku 3.872 przeprowadzonych wywiadów profili, a wykres 11 strukturę bezrobocia na koniec roku według kryterium ustalonego profilu.

Wykres 10



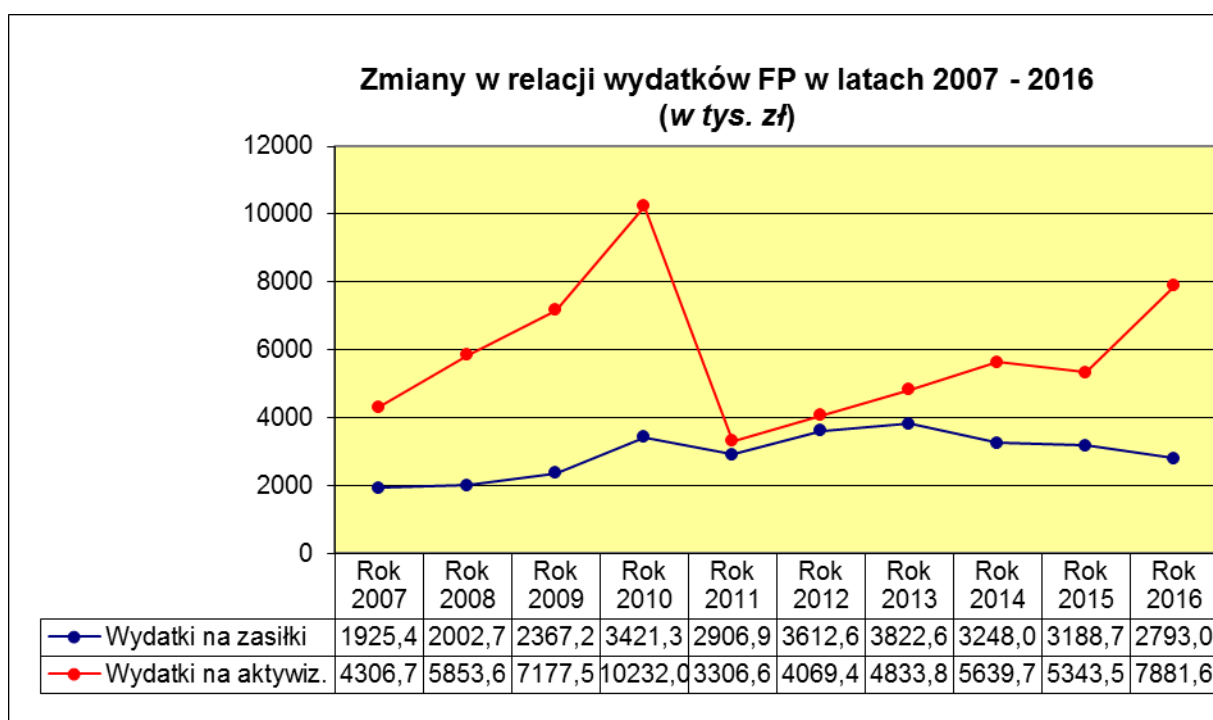
Wykres 11



II. Gospodarowanie Funduszem Pracy

Łączne wydatki z Funduszu Pracy w 2016 roku zamknęły się kwotą **11.505,8 tys. zł**. Poniższy wykres 12 przedstawia zachodzące na przestrzeni lat 2007 – 2016 zmiany w relacji środków przeznaczonych na aktywizację bezrobotnych w stosunku do środków zaangażowanych na wypłatę zasiłków dla bezrobotnych.

Wykres 12



W 2016 roku odnotowano zwiększenie - o 2.538,1 tys. zł tj. o 47,5% - finansowego wsparcia działań urzędu w zakresie aktywizacji osób bezrobotnych. Znaczny udział miały w tym środki przeznaczone na finansowanie programu „Praca dla młodych”, realizowanego w latach 2016 – 2018, w kwocie 1.353,3 tys. zł. Jednocześnie urząd dysponował środkami Krajowego Funduszu Szkoleniowego w wysokości 334,0 tys. zł.

W sporządzonej poniżej tabeli 5 zostały przedstawione główne kategorie wydatków poniesionych w 2016 roku z Funduszu Pracy, w rozbiciu na:

- wydatki obligatoryjne, finansowane z Funduszu Pracy bez względu na ich wielkość,

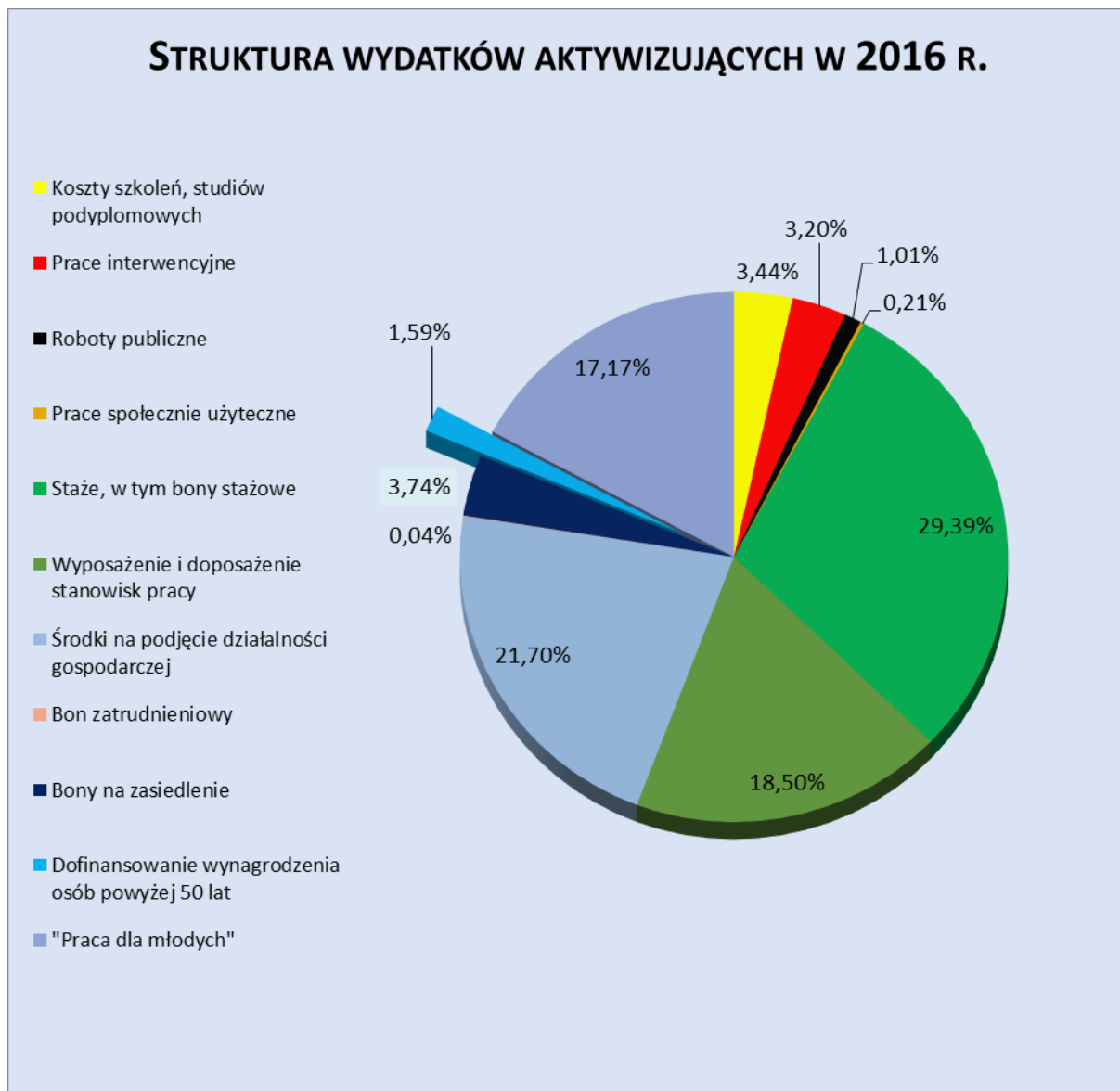
- limitowane wydatki aktywizujące – związane z głównym nurtem działalności urzędu oraz z Krajowego Funduszu Szkoleniowego,
- limitowane wydatki fakultatywne, obejmujące pozostałe grupy wydatków obciążających, zgodnie z zapisami ustawy, Fundusz Pracy.

Tabela 5 Kategorie wydatków z Funduszu Pracy w 2016 r.

Kategoria wydatków		Kwota (w tys. zł)	
Obligatoryjne	1	Zasiłki dla bezrobotnych ze składkami	2.793,0
	2	Dodatki aktywizacyjne	89,7
	3	Świadczenia integracyjne	71,6
	4	Składki na ubezpieczenie społeczne rolników	2,7
Aktywizujące	5	Koszty szkoleń, studiów podyplomowych	271,2
	6	Prace interwencyjne	252,6
	7	Roboty publiczne	79,3
	8	Prace społecznie użyteczne	16,7
	9	Staże, w tym bony stażowe	2.316,3
	10	Wyposażenie i doposażenie stanowisk pracy	1.458,4
	11	Środki na podjęcie działalności gospodarczej	1.710,4
	12	Bon zatrudnieniowy	3,5
	13	Bony na zasiedlenie	294,8
	14	Dofinansowanie wynagrodzenia osób powyżej 50 lat	125,1
	15	Wynagrodzenia osób do 30 roku życia „Praca dla młodych”	1.353,3
	Wydatki aktywizujące razem		7.881,6
16	Krajowy Fundusz Szkoleniowy	334,0	
Fakultatywne	17	Dodatki do wynagrodzeń pracowników	86,6
	18	Koszty sądowe i egzekucyjne	0,2
	19	Koszty wezwań, przekazywanych świadczeń	76,1
	20	Koszty systemu informatycznego	141,3
	21	Szkolenie kadr służb zatrudnienia	17,5
	22	Poradnictwo zawodowe, działalność Klubu Pracy	11,5
Wydatki z FP ogółem		11.505,8	

Wykres 13 zawiera natomiast strukturę wydatków aktywizujących przedstawiającą procentowy udział finansowania poszczególnych form aktywizacji w ogóle tych wydatków.

Wykres 13



III. USŁUGI I INSTRUMENTY RYNKU PRACY

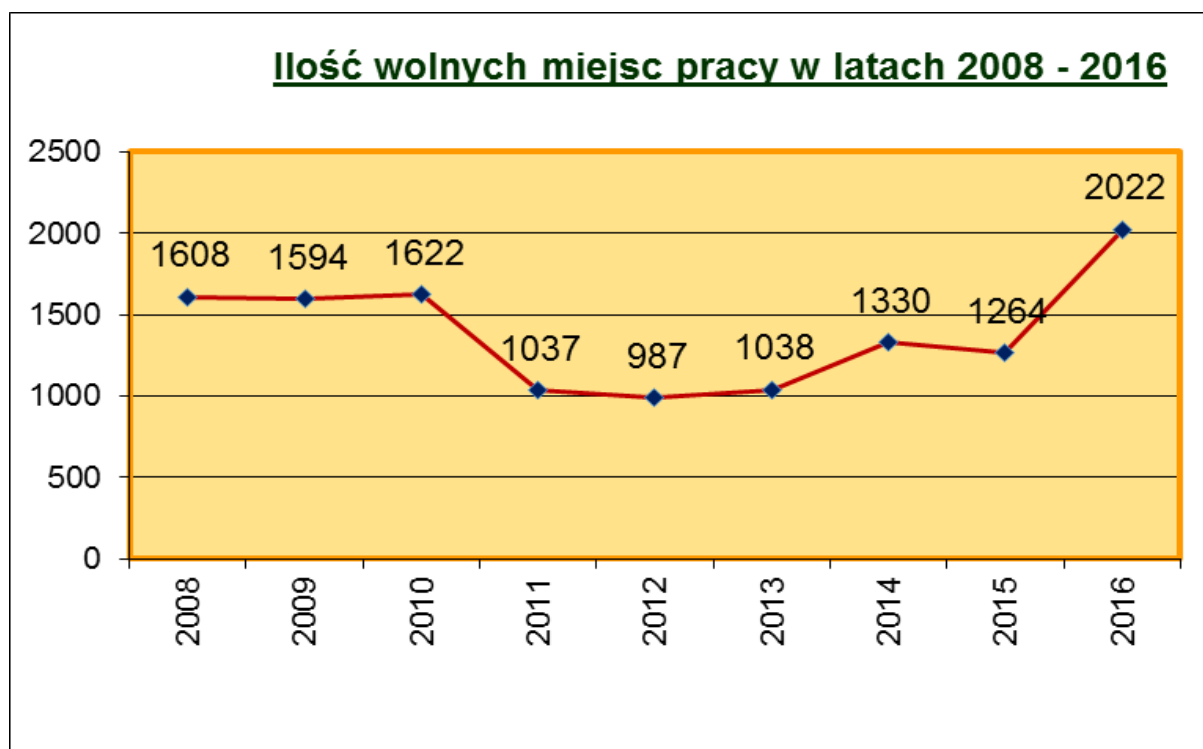
III.1. POŚREDNICTWO PRACY

W 2016 roku PUP w Busku – Zdroju dysponował 2.022 wolnymi miejscami pracy i miejscami aktywizacji zawodowej, natomiast:

- w 2008 roku 1.608
- w 2009 roku 1.594
- w 2010 roku 1.622
- w 2011 roku 1.037
- w 2012 roku 987
- w 2013 roku 1.038
- w 2014 roku 1.330
- w 2015 roku 1.264 miejscami.

W 2016 r. 1690 osób zostało wyłączonych z ewidencji bezrobotnych z powodu podjęcia pracy niesubsydiowanej oraz 512 z powodu podjęcia pracy subsydiowanej. Pośrednicy pracy na podstawie zgłoszonych ofert wydali osobom zarejestrowanym 3.110 skierowań.

Wykres 14



III.2. POZOSTAŁE USŁUGI I INSTRUMENTY RYNKU PRACY

W 2016 r. ilość bezrobotnych, którzy skorzystali z subsydiowanych programów aktywizacyjnych, w porównaniu z rokiem poprzednim zwiększyła się o 297 osób. Wzrost odnotowano w grupie bezrobotnych:

- kierowanych do prac interwencyjnych (o 25 osób),
- którzy otrzymali bon na zasiedlenie (o 15 osób),
- którzy otrzymali dotację na rozpoczęcie działalności gospodarczej (o 27 osób)
- odbywających staż (o 41 osób),
- korzystających ze szkoleń (o 43 osoby)

oraz w związku z rozpoczęciem realizacji programu „Praca dla młodych”, w ramach którego 162 osoby rozpoczęły zatrudnienie.

Spadek odnotowano natomiast w grupie bezrobotnych skierowanych do pracy w ramach refundacji kosztów wyposażenia stanowiska pracy (o 19 osób).

Tabela 6

Lp.	Nazwa zadania	Wykonanie – liczba osób w roku				
		2012	2013	2014	2015	2016
1.	Zatrudnienie niesubsydiowane	1422	1675	1781	1797	1690
2.	Poradnictwo zawodowe (liczba rozpoczętych IPZ + GPZ) ¹	538	717	271	300	454
3.	Programy subsydiowane, w tym:	733	753	814	672	969
	- prace interwencyjne	67	88	45	60	85
	- roboty publiczne	12	xxx	13	12	10
	- prace społ. użyteczne	37	45	43	20	21
	- staże (w tym bon stażowy)	316	342	366	305	346
	- dotacje na podjęcie dział. gospod.	51	43	51	60	87
	- refundacja kosztów utworzenia stanowiska pracy	96	108	133	124	105
	- szkolenia (w tym bony szkolen.) i studia podyplomowe	154	127	159	58	101
	- bon na zasiedlenie	xxx	xxx	4	22	37
	- bon zatrudnieniowy	xxx	xxx	xxx	2	xxx
	- refundacja wynagrodzenia osób po 50 roku życia	xxx	xxx	xxx	9	15
- „Praca dla młodych”	xxx	xxx	xxx	xxx	162	

¹ IPZ – indywidualna porada zawodowa; GPZ – grupowa porada zawodowa

Wykres 15

Wydatki związane z aktywizacją bezrobotnych i poszukujących pracy oraz na rzecz kształcenia ustawicznego pracowników i pracodawców (KFS) w 2016 roku, finansowane z Funduszu Pracy, Europejskiego Funduszu Społecznego i PFRON, zamknęły się kwotą **8.700,5 tys. zł**. Wszystkie składniki łącznego budżetu pochodzącego z tych źródeł, jakimi dysponował urząd w 2016 r. oraz stopień ich wykorzystania przedstawia tabela 7.

Tabela 7

Źródło i forma przyznania środków	Przyznane / pozyskane środki (w tys. zł)	Wykorzystane środki (w tys. zł)	Pozostałe środki (w tys. zł)
Fundusz Pracy – algorytm	3.351,0	3.351,0	0
Fundusz Pracy – rezerwa MRPiPS (2 programy)	581,0	581,0	0
Program „Praca dla młodych”	1.353,3	1.353,3	0

EFS – Projekt pozakonkursowy <i>POWER</i>	1.601,8	1.601,8	0
EFS – Projekt pozakonkursowy RPO WŚ 2015	36,4	36,4	0
EFS – Projekt pozakonkursowy RPO WŚ 2016	958,1	951,8	0
EFS – Projekt konkursowy „Trzy kroki do pracy”	221,2	221,2	0
Krajowy Fundusz Szkoleniowy	334,0	334,0	0
PFRON – algorytm (Rehabilitacja zawodowa)	246,0	246,0	0
PFRON – Program wyrównywania różnic między regionami III –obszar G	17,7	17,7	0
RAZEM	8.700,5	8.700,5	0

III.2.1 Programy współfinansowane z Europejskiego Funduszu Społecznego

Projekt „Aktywizacja osób młodych pozostających bez pracy w powiecie buskim (II)”

W 2016 roku PUP w Busku - Zdroju realizował projekt pn. *Aktywizacja osób młodych pozostających bez pracy w powiecie buskim (II)* w ramach Programu Operacyjnego Wiedza Edukacja Rozwój (PO WER), Oś priorytetowa I *Osoby młode na rynku pracy*, Działanie 1.1 *Wsparcie osób młodych pozostających bez pracy na regionalnym rynku pracy*, Poddziałanie 1.1.2 *Wsparcie udzielane z Inicjatywy na rzecz zatrudnienia ludzi młodych*, na podstawie umowy o dofinansowanie projektu zawartej w dniu 13.04.2016 r. z Wojewódzkim Urzędem Pracy w Kielcach, pełniącym rolę Instytucji Pośredniczącej (IP).

Celem projektu było zwiększenie możliwości zatrudnienia osób młodych w wieku 18-29 lat, pozostających bez pracy i nieuczestniczących w kształceniu lub szkoleniu (tzw. młodzież NEET), zarejestrowanych w PUP w Busku - Zdroju jako osoby bezrobotne z ustalonym II lub

w uzasadnionych przypadkach I profilem pomocy, w rozumieniu art. 33 ust. 2c ustawy z dnia 20 kwietnia 2004 r. o promocji zatrudnienia i instytucjach rynku pracy (Dz. U. z 2016 r. poz. 645 z późniejszymi zmianami).

W 2016 roku w projekcie Aktywizacja osób młodych pozostających bez pracy w powiecie buskim (II) uczestniczyło 211 osób bezrobotnych. Poprzez realizację projektu osiągnięto następujące rezultaty:

- 138 osób skierowano na staż,
- 24 osoby skierowano na szkolenie w ramach bonu szkoleniowego,
- 21 osób otrzymało bon na zasiedlenie,
- 11 osób skierowano do prac interwencyjnych,
- 17 osób otrzymało dofinansowanie do podjęcia działalności gospodarczej.

Dzięki podjętym działaniom osoby bezrobotne uczestniczące w projekcie miały możliwość zdobycia pierwszego doświadczenia zawodowego, dostosowania swoich kwalifikacji i umiejętności zawodowych do potrzeb rynku pracy, uzyskania wsparcia finansowego na zasiedlenie w nowym miejscu zamieszkania lub uzyskania finansowego usamodzielnienia się w ramach podjętej we własnym zakresie działalności gospodarczej.

Wykorzystane środki na realizację projektu – 1 601,8 tys. zł, z czego 91,89%, tj. 1 471,9 tys. zł stanowił wkład środków wspólnotowych UE.

Projekt „Aktywizacja zawodowa osób powyżej 29 roku życia pozostających bez pracy w powiecie buskim (II)”

W 2016 roku PUP w Busku - Zdroju realizował projekt pn. *Aktywizacja zawodowa osób powyżej 29 roku życia pozostających bez pracy w powiecie buskim (II)* w ramach Regionalnego Programu Operacyjnego Województwa Świętokrzyskiego na lata 2014-2020 (RPO WŚ), Oś priorytetowa 10 *Otwarty rynek pracy*, Działanie 10.1 *Działania publicznych służb zatrudnienia na rzecz podniesienia aktywności zawodowej osób powyżej 29 roku życia (projekty pozakonkursowe)*, na podstawie umowy o dofinansowanie projektu

zawartej w dniu 11.05.2016 r. z Wojewódzkim Urzędem Pracy w Kielcach pełniącym rolę Instytucji Pośredniczącej (IP).

Celem projektu jest zwiększenie możliwości zatrudnienia osób powyżej 29 roku życia, znajdujących się w szczególnie trudnej sytuacji na rynku pracy, zarejestrowanych w PUP w Busku - Zdroju jako osoby bezrobotne z ustalonym II lub w uzasadnionych przypadkach I profilem pomocy, w rozumieniu art. 33 ust. 2c ustawy z dnia 20 kwietnia 2004 r. o promocji zatrudnienia i instytucjach rynku pracy (Dz.U. 2016r. poz. 645 z późn. zm.).

W 2016 roku w projekcie Aktywizacja zawodowa osób powyżej 29 roku życia pozostających bez pracy w powiecie buskim (II) uczestniczyły 93 osoby bezrobotne. Poprzez realizację projektu osiągnięto następujące rezultaty:

- 34 osoby skierowano na staż,
- 15 osób skierowano na szkolenie,
- 12 osób skierowano do prac interwencyjnych,
- 14 osób otrzymało dofinansowanie do podjęcia działalności gospodarczej,
- 18 miejsc pracy utworzono w ramach refundacji kosztów wyposażenia lub doposażenia stanowiska pracy dla skierowanych osób bezrobotnych.

Dzięki podjętym działaniom osoby bezrobotne uczestniczące w projekcie miały możliwość zdobycia nowego doświadczenia zawodowego, dostosowania swoich kwalifikacji i umiejętności zawodowych do potrzeb rynku pracy, uzyskania zatrudnienia w ramach subsydiowanych form zatrudnienia lub uzyskania finansowego usamodzielnienia się w ramach podjętej we własnym zakresie działalności gospodarczej.

Wykorzystane środki na realizację projektu – 958,1 tys. zł, z czego 85,0%, tj. 817,4 tys. zł stanowił wkład środków wspólnotowych Unii Europejskiej.

Ponadto w I kwartale 2016 r. PUP w Busku - Zdroju kontynuował finansowanie projektu pn. Aktywizacja zawodowa osób powyżej 29 roku życia pozostających bez pracy w powiecie buskim (I), którego realizację rozpoczęto w 2015 r. w ramach w/w działania RPO WŚ. Wydatki na ten cel wyniosły 36,4 tys. zł, z czego 85,0%, tj. 30,9 tys. zł stanowił wkład środków wspólnotowych Unii Europejskiej.

Projekt „Trzy kroki do pracy”

W 2016 r. PUP w Busku - Zdroju rozpoczął realizację I edycji projektu pn. *Trzy kroki do pracy* w ramach Regionalnego Programu Operacyjnego Województwa Świętokrzyskiego na lata 2014-2020 (RPO WŚ), Oś priorytetowa 10 *Otwarty rynek pracy*, Działanie 10.02.00 *Działania na rzecz podniesienia aktywności zawodowej osób, powyżej 29 roku życia*, Poddziałanie 10.02.01 *Wsparcie aktywności zawodowej osób powyżej 29 roku życia pozostających bez zatrudnienia (projekty konkursowe)* na podstawie umowy o dofinansowanie projektu zawartej w dniu 30.03.2016 r. z Wojewódzkim Urzędem Pracy w Kielcach pełniącym rolę Instytucji Pośredniczącej (IP).

Celem głównym projektu jest zwiększenie konkurencyjności na rynku pracy osób długotrwale bezrobotnych oraz osób o niskich kwalifikacjach, które ukończyły 30 lat, zarejestrowanych w PUP w Busku - Zdroju jako osoby bezrobotne z ustalonym II profilem pomocy, w rozumieniu art. 33 ust. 2c ustawy z dnia 20 kwietnia 2004 r. o promocji zatrudnienia i instytucjach rynku pracy (Dz.U. z 2016 r. poz. 645 z późn. zmianami).

W ramach I edycji projektu w 2016 r. 32 osoby skierowano na szkolenia zawodowe. 31 osób, które ukończyły szkolenie, skierowano na staż do lokalnych pracodawców na stanowiska związane z nabytymi w trakcie szkoleń kwalifikacjami i kompetencjami zawodowymi.

Wykorzystane środki na realizację projektu w 2016 r. – 245,6 tys. zł, z czego 188,0 tys. zł stanowił wkład środków wspólnotowych Unii Europejskiej. Projekt ten obligatoryjnie jest uzupełniany wkładem własnym finansowanym ze środków Funduszu Pracy, który w 2016 r. wynosił 24,4 tys. zł.

III.2.2 Program „Praca dla Młodych”

W 2016 r. rozpoczęto realizację Programu *Praca dla Młodych*, który jest rezultatem wprowadzenia w ustawie o promocji zatrudnienia i instytucjach rynku pracy na okres 3 lat nowego instrumentu rynku pracy w formie refundacji przez okres 12 miesięcy części kosztów wynagrodzenia i ubezpieczenia społecznego z tytułu zatrudnienia skierowanego bezrobotnego do 30 roku życia. Celem nadrzędnym Programu jest umożliwienie osobom młodym podjęcie pracy dobrej jakości, tj. pracy w pełnym wymiarze czasu pracy w ramach umowy o pracę.

Na podstawie przyznanego na lata 2016-2018 limitu finansowego Funduszu Pracy przeznaczonego na realizację Programu *Praca dla Młodych*, PUP w Busku – Zdroju, w ramach zawartych w 2016 r. umów, refundacją objął 144 miejsca pracy z gwarantowanym zatrudnieniem na okres 24 lub 30 miesięcy. Na stanowiska te, z uwzględnieniem rotacji zatrudnienia, na przestrzeni 2016 r. do pracy skierowano 162 osoby.

Wykorzystane środki na realizację Programu w 2016 r. – 1 353,3 tys. zł.

III.2.3 Programy realizowane przy pomocy środków pozyskanych z rezerwy Ministra Rodziny, Pracy i Polityki Społecznej

W 2016 r. PUP w Busku - Zdroju pozyskał dodatkowe środki Funduszu Pracy pochodzące z rezerwy Ministra Rodziny, Pracy i Polityki Społecznej na łączną kwotę 581 tys. zł. W ramach otrzymanych środków uruchomiono 2 programy na rzecz promocji zatrudnienia, łagodzenia skutków bezrobocia i aktywizacji zawodowej, których beneficjentami w poszczególnych programach były:

- osoby znajdujące się w szczególnej sytuacji na rynku pracy, określone w art. 49 pkt 2-6 ustawy o promocji zatrudnienia i instytucjach rynku pracy,
- osoby bezrobotne do 30 roku życia.

Dzięki podjętym działaniom w ramach powyższych programów aktywizacją zawodową objęte zostało łącznie 96 osób, w tym:

- 49 osób skierowano na staż,
- 4 osoby skierowano na szkolenia, w tym 3 w ramach bonu szkoleniowego,
- 9 osób otrzymało bon na zasiedlenie,
- 11 osób skierowano do prac interwencyjnych,
- 4 osoby podjęły pracę w ramach dofinansowania wynagrodzenia za bezrobotnego powyżej 50 roku życia,
- 9 osób otrzymało dofinansowanie do podjęcia działalności gospodarczej,
- 10 miejsc pracy utworzono w ramach refundacji kosztów wyposażenia lub doposażenia stanowiska pracy dla skierowanych osób bezrobotnych.

Wykorzystane środki na realizację programów – 581,0 tys. zł.

III.2.4 Działania aktywizacyjne podejmowane z wykorzystaniem środków przyznanych powiatowi buskiemu w ramach algorytmu.

Korzystając z przyznanej powiatowi buskiemu kwoty 3 351,0 tys. zł w 2016 roku PUP w Busku - Zdroju m.in. aktywizował 312 osób bezrobotnych i poszukujących pracy w następujący sposób:

- 94 osoby rozpoczęły na staż,
- 27 osób skierowano na szkolenie, w tym 14 w ramach bonu szkoleniowego oraz 1 w ramach renty szkoleniowej,
- 1 osoba otrzymała dofinansowanie do studiów podyplomowych,
- 7 osób otrzymało bon na zasiedlenie,
- 51 osób skierowano do prac interwencyjnych,
- 10 osób skierowano do robót publicznych,
- 21 osób skierowano do prac społecznie użytecznych,
- 11 osób podjęło pracę w ramach dofinansowania wynagrodzenia za bezrobotnego powyżej 50 roku życia,
- 47 osób otrzymało dofinansowanie do podjęcia działalności gospodarczej,

- 43 miejsca pracy sfinansowano w ramach refundacji kosztów wyposażenia lub doposażenia stanowiska pracy dla skierowanych osób bezrobotnych.

III.2.5 Szkolenia, egzaminy oraz studia podyplomowe

W 2016 r. PUP w Busku - Zdroju, w ramach posiadanych środków Funduszu Pracy i Europejskiego Funduszu Społecznego, skierował na szkolenia zawodowe łącznie 101 osób bezrobotnych, z czego w trybie indywidualnym na wniosek bezrobotnego 28, 41 osób w ramach bonu szkoleniowego, 32 osoby w ramach szkoleń grupowych. Ponadto w 2016 r. 1 osobę skierowano na szkolenie w ramach przyznanej renty szkoleniowej oraz 1 osobie bezrobotnej przyznano dofinansowanie kosztów studiów podyplomowych.

Kierunki organizowanych szkoleń zawodowych osób bezrobotnych ujęto w tabeli 8.

Tabela 8

Lp.	Kierunek szkolenia zawodowego	Ilość przeszkolonych osób
1	Kursy dla kierowców (prawo jazdy C, C+E, kursy kwalifikacyjne)	30
2	Operatorzy maszyn ciężkich (koparki, ładowarki, koparkoładowarki)	14
3	Elektryk z uprawnieniami do 1 kV	8
4	Kucharz	8
5	Cukiernik	8
6	Kursy z zakresu księgowości i kadr	6
7	Kursy spawalnicze (spawanie metodą MAG, TIG)	6
8	Kierowca wózków podnośnikowych	3
9	Sprzedawca, obsługa kasy fiskalnej	3
10	Pozostałe kierunki	15
R a z e m		101

Spośród 98 osób, które ukończyły szkolenia w 2016 roku, wg stanu na dzień 31.12.2016 r., pracę lub inną formę aktywności zawodowej po szkoleniu lub w trakcie szkolenia podjęło 67 osób, tj. 68,4%.

III.2.6 Organizacja staży

Od wielu lat najbardziej popularnym instrumentem rynku pracy są staże, na które mogą być kierowane nie tylko osoby młode, ale także inne osoby bezrobotne w rozumieniu ustawy o promocji... .

Aktywizacja poprzez staże w 2016 roku odbywała się w ramach:

- współfinansowanego z EFS projektu *Aktywizacja osób młodych pozostających bez pracy w powiecie buskim (II)* w ramach PO WER, - na staż skierowano 138 osób,
- współfinansowanego z EFS projektu *Aktywizacja zawodowa osób powyżej 29 roku życia pozostających bez pracy w powiecie buskim (II)* w ramach RPO WŚ - na staż skierowano 34 osoby,
- współfinansowanego z EFS projektu *Trzy kroki do pracy* w ramach RPO WŚ - na staż skierowano 31 osób.
- działań wynikających z zadań określonych w ustawie o promocji zatrudnienia i instytucjach rynku pracy, finansowanych z Funduszu Pracy - na staż skierowano 143 osoby, w tym 49 w ramach programów finansowanych z rezerwy Funduszu Pracy.

Najwięcej staży zostało zorganizowanych u pracodawców prywatnych, którzy stanowili 80,6% ogółu organizatorów stażu. Udział samorządów i podległych im jednostek wyniósł 12,6%, a administracji państwowej 7,1%.

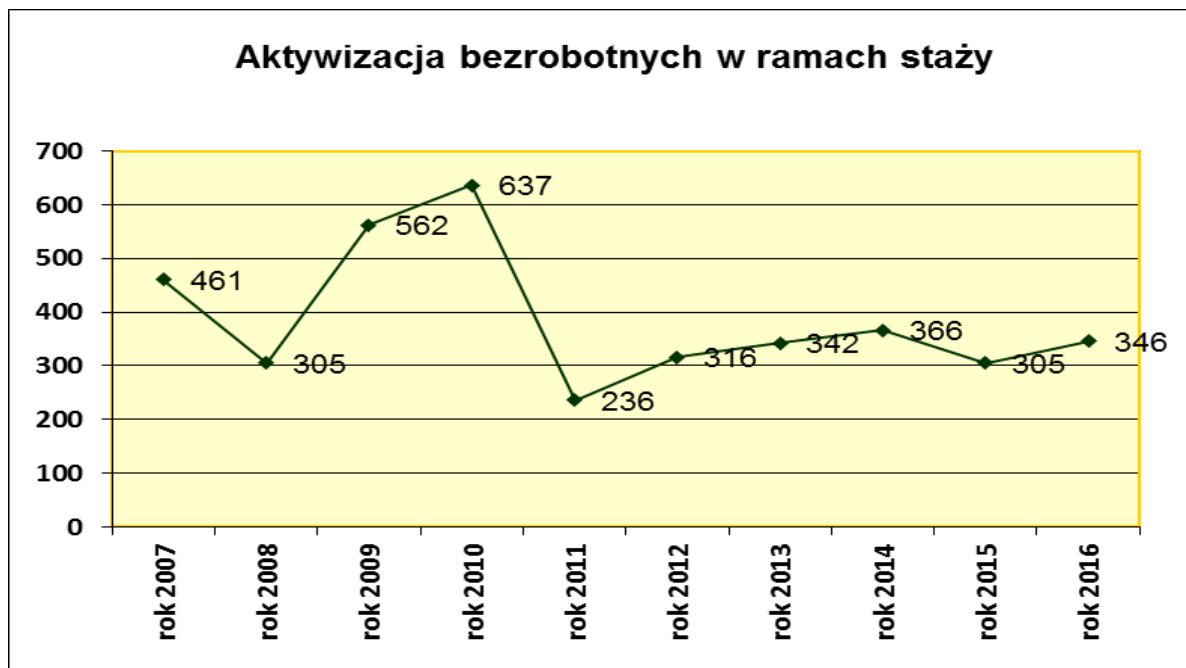
Dominujące grupy bezrobotnych odbywających staż w poszczególnych kategoriach przedstawiono w tabeli nr 9.

Tabela 9

Lp.	Kategoria osób - ze względu na:	Dominująca grupa	Udział % w ogóle osób skierowanych
1	- płeć	Kobiety	62,1 %
2	- miejsce zamieszkania	zamieszkali na wsi	75,4 %
3	- wiek	do 30 roku życia	75,1 %
4	- wykształcenie	Średnie	43,0 %

Spośród 322 osób, które w 2016 r. ukończyły staż, w tym staż rozpoczęty jeszcze w 2015 r., wg stanu na dzień 31.12.2016 r., 263 osoby podjęły pracę lub inną formę aktywności zawodowej w trakcie lub po ukończeniu stażu, co stanowi 81,7%.

Wykres 16



III.2.7 Prace interwencyjne

W 2016 r. Powiatowy Urząd Pracy w Busku – Zdroju zawarł 63 umowy w sprawie organizacji prac interwencyjnych, w ramach których utworzono 77 miejsc pracy dla osób bezrobotnych.

Tabela 10

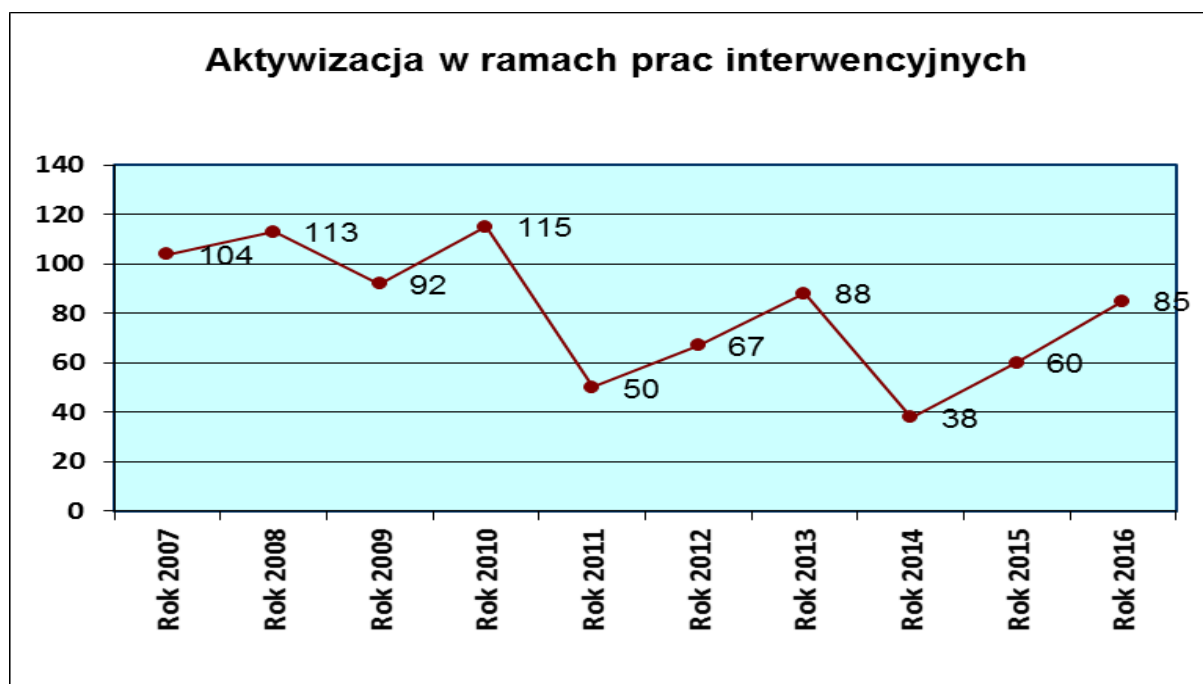
Kategorie organizatorów prac interwencyjnych

Lp.	Sektor	Ilość miejsc pracy	Procentowy udział
1.	prywatny	48	62,3 %
2.	jednostki samorządu terytorialnego	29	37,7 %

Tabela 11**Prace interwencyjne z podziałem na grupy zawodowe**

Lp.	Grupa zawodowa	Nr grupy wg klasyfikacji zawodów i specjalności	Ilość miejsc pracy
1	Siły zbrojne	0	-
2	Przedstawiciele władz publicznych, wyżsi urzędnicy i kierownicy	1	-
3	Specjaliści	2	-
4	Technicy i inny średni personel	3	5
5	Pracownicy biurowi	4	14
6	Pracownicy usług i sprzedawcy	5	34
7	Rolnicy, ogrodnicy, leśnicy i rybacy	6	-
8	Robotnicy przemysłowi i rzemieślnicy	7	10
9	Operatorzy i monterzy maszyn i urządzeń	8	1
10	Pracownicy wykonujący prace proste	9	13

Na zorganizowane w ramach prac interwencyjnych miejsca pracy skierowano w 2016 roku 85 osób bezrobotnych.

Wykres 17

III. 2.8 Roboty publiczne

W 2016 r. Powiatowy Urząd Pracy w Busku - Zdroju zawarł 8 umów w sprawie organizacji robót publicznych na łączną ilość 10 miejsc pracy, na których zatrudnienie znalazło 10 osób.

III.2.9 Dotacje na uruchomienie działalności gospodarczej

Powiatowy Urząd Pracy w Busku – Zdroju z środków Funduszu Pracy i Europejskiego Funduszu Społecznego w 2016 r. dofinansował podjęcie działalności gospodarczej 87 osobom bezrobotnym.

Tabela 12

Dofinansowanie w zależności od rodzaju działalności wg działów PKD

Lp.	Nazwa działu	Symbol działu	Liczba dotacji
1	Roboty budowlane specjalistyczne	43	17
2	Handel detaliczny, z wyłączeniem handlu detalicznego pojazdami samochodowymi	47	16
3	Handel hurtowy i detaliczny pojazdami samochodowymi; naprawa pojazdów samochodowych	45	7
4	Pozostała indywidualna działalność usługowa	96	6
5	Roboty związane z budową obiektów inżynierii lądowej i wodnej	42	4
6	Działalność w zakresie architektury i inżynierii; badania i analizy techniczne	71	4
7	Pozostała działalność profesjonalna, naukowa i techniczna	74	3
8	Działalność usługowa związana z utrzymaniem porządku w budynkach i zagospodarowaniem terenów zieleni	81	3
9	Opieka zdrowotna	86	3
10	Działalność twórcza związana z kulturą i rozrywką	90	3
11	Naprawa i konserwacja komputerów i artykułów użytku osobistego i domowego	95	3
12	Działalność pozostała	xxx	18

III.2.10 Refundacje kosztów wyposażenia i doposażenia stanowiska pracy

PUP zawarł w 2016 r. z przedsiębiorcami 47 umów w sprawie refundacji kosztów wyposażenia 71 stanowisk pracy dla skierowanych bezrobotnych. Na utworzone w 2016 r. i latach poprzednich w ramach tej formy stanowiska pracy w okresie roku 2016 skierowano 105 osób bezrobotnych.

Tabela 13

Utworzone stanowiska pracy w zależności od sektora

Lp.	Sektor	Ilość utworzonych stanowisk	Procentowy udział
1.	Sektor wytwórczy	17	23,9 %
2.	Sektor usługowy	32	45,1 %
3.	Sektor handlowy (w tym gastronomia)	22	31,0 %

Tabela 14

Refundacja kosztów wyposażenia lub doposażenia stanowiska pracy z podziałem na grupy zawodowe

Lp.	Grupa zawodowa	Nr grupy	Ilość stanowisk
1.	Siły zbrojne	0	-
2.	Przedstawiciele władz publicznych, wyżsi urzędnicy i kierownicy	1	2
3.	Specjaliści	2	1
4.	Technicy i inny średni personel	3	7
5.	Pracownicy biurowi	4	8
6.	Pracownicy usług i sprzedawcy	5	11
7.	Rolnicy, ogrodnicy, leśnicy i rybacy	6	-
8.	Robotnicy przemysłowi i rzemieślnicy	7	28
9.	Operatorzy i monterzy maszyn i urządzeń	8	10
10.	Pracownicy wykonujący prace proste	9	4

III.2.11 Poradnictwo zawodowe

W 2016 roku, w ramach realizacji usługi poradnictwa zawodowego i informacji zawodowej, udzielano wsparcia dotyczącego wyboru odpowiedniego zawodu, miejsca zatrudnienia, zmiany kwalifikacji oraz w określeniu zainteresowań i uzdolnień zawodowych. Dostarczano również zainteresowanym informacji o zawodach, rynku pracy, możliwościach szkolenia i kształcenia.

Porady odbywały się przede wszystkim w formie indywidualnych spotkań doradcy zawodowego z klientem. Zmierzały one do zdiagnozowania i rozwiązania problemów zawodowych oraz zaplanowania skutecznych działań prowadzących do podjęcia zatrudnienia. W 2016 r. indywidualnymi poradami zawodowymi objęto 452 osoby, a 32 osoby skorzystały z grupowej porady zawodowej.

Doradcy zawodowi pomagając w określeniu zainteresowań zawodowych klientów korzystali ze standaryzowanych metod (Kwestionariusz Zainteresowań Zawodowych) przeznaczonych do tego celu. W 2016 r. przeprowadzono 80 badań testowych, z czego 65 dotyczyło osób bezrobotnych, w tym 8 osób poniżej 25 roku życia oraz 7 osób powyżej 50 roku życia. Działania w zakresie poradnictwa zawodowego przyczyniły się przede wszystkim do podniesienia motywacji osób bezrobotnych do poszukiwania zatrudnienia oraz rozwiązywania przy tym różnych problemów zawodowych, do budowania aktywnej postawy w kreowaniu własnej ścieżki zawodowej przez bezrobotnych. Dzięki pracy doradców zawodowych zwiększyła się także wiedza klientów na temat działań realizowanych przez PUP, a także działań realizowanych przez inne instytucje oraz organizacje pozarządowe w obszarze rynku pracy i pomocy społecznej.

Doradcy Zawodowi współpracowali w 2016 roku z następującymi placówkami edukacyjnymi działającymi na terenie powiatu:

- Specjalny Ośrodek Szkolno - Wychowawczy dla Niepełnosprawnych Ruchowo w Busku - Zdroju,

- Zespół Szkół Ponadgimnazjalnych Nr 1 im. Mikołaja Kopernika w Busku – Zdroju.

W ramach tej współpracy zorganizowano łącznie 6 spotkań, w tym jedno w ramach Ogólnopolskiego Tygodnia Kariery, w których uczestniczyło ponad 150 uczniów.

Podczas spotkań uczniowie zostali zapoznani z zadaniami realizowanymi przez Powiatowy Urząd Pracy, uzyskali informacje na temat form pomocy oferowanych bezrobotnym przez PUP. Omawiano również sytuację na lokalnym rynku pracy ze szczególnym uwzględnieniem specyficznych trudności, na które napotykają absolwenci. Ponadto poruszane były zagadnienia związane z preorientacją zawodową. Omawiano czynniki istotne dla podejmowania decyzji o wyborze drogi kształcenia, zawodu i konsekwencje tych wyborów. Uczniowie zapoznani zostali ze źródłami informacji o zawodach i możliwościach korzystania z nich przy podejmowaniu decyzji dotyczących przyszłości zawodowej.

Kolejny obszar działalności doradców zawodowych to udzielanie informacji zawodowych. Obejmował on propagowanie wiedzy na temat zagadnień związanych z poszukiwaniem pracy, rynkiem pracy, udzielanie pomocy w przygotowaniu dokumentów aplikacyjnych, dostęp do Internetu i materiałów informacyjnych. W ramach usługi informacji zawodowej przeprowadzono 105 spotkań indywidualnych, natomiast w grupowych spotkaniach informacyjnych wzięło udział 38 osób.

Tabela 15

Tematyka przeprowadzonych grupowych informacji zawodowych	Liczba osób uczestniczących w spotkaniu
Metody poszukiwania pracy	13
ABC szukającego pracy	11
Moje dokumenty aplikacyjne - rola i budowa listu motywacyjnego oraz życiorysu zawodowego	7
Drogi do pracodawcy - źródła informacji o rynku pracy i wolnych miejscach zatrudnienia.	7

III.2.12 Dodatki aktywizacyjne

Dodatek aktywizacyjny, będący pewną formą nagrody dla bezrobotnego, podejmującego w okresie posiadania prawa do zasiłku zatrudnienie lub inną pracę zarobkową z własnej inicjatywy bądź w wyniku skierowania przez urząd pracy, przyznano w 2016 r. 104 osobom, w tym 36 kobietom.

Ilość osób uprawnionych do dodatku aktywizacyjnego, z uwzględnieniem podziału na gminy, przedstawia tabela nr 16.

Tabela 16

Gmina	Ilość osób, którym przyznano dodatki aktywizacyjne w 2016 r.
Busko - Zdrój	56
Gnojno	9
Nowy Korczyn	9
Pacanów	0
Solec - Zdrój	6
Stopnica	17
Tuczepy	6
Wiślica	1
Ogółem	104

III.2.13 Indywidualny plan działania (IPD)

Powiatowy Urząd Pracy, udzielając osobie bezrobotnej czy poszukującej pracy pomocy określonej w ustawie, może przygotować IPD, obejmujący podstawowe usługi rynku pracy wspierane instrumentami rynku pracy w celu doprowadzenia do podjęcia przez niego odpowiedniej pracy. Dane

statystyczne dotyczące realizacji tego zadania w 2016 roku przedstawiają się następująco:

Tabela 17

Bezrobotni, dla których przygotowano IPD	3.057
Bezrobotni, którzy przzerwali realizację IPD - w tym z powodu podjęcia pracy	2.506 1.200
Bezrobotni, którzy zakończyli realizację IPD	905

III.2.14 Działania pozostałe

1. Skierowanie i finansowanie kosztów niezbędnych badań lekarskich w związku z rozpoczęciem stażu – 17 osób.
2. Pokrycie składek na ubezpieczenia społeczne rolników w okresie pierwszych czterech kwartałów po rozwiązaniu stosunku pracy – 2 osoby.

IV. WYKORZYSTANIE ŚRODKÓW PFRON NA REHABILITACJĘ ZAWODOWĄ OSÓB NIEPEŁNOSPRAWNYCH

Rada Powiatu przeznaczyła w 2016 r. na rehabilitację zawodową, będącą zadaniem Powiatowego Urzędu Pracy, kwotę 246 tys. zł pochodzącą z Państwowego Funduszu Rehabilitacji Osób Niepełnosprawnych. Dodatkowo powiat pozyskał z PFRON środki w wysokości 17.733,90 zł w ramach *Programu wyrównywania różnic między regionami III*. Kwoty te zostały w pełni wykorzystane a rozdysponowując powyższe środki PUP:

- przyznał 4 pracodawcom zwrot kosztów wyposażenia 4 stanowisk pracy osoby niepełnosprawnej w kwocie 219.617,40 zł;
- finansował koszty stypendiów 6 osób niepełnosprawnych odbywających w 2016 r. staż oraz studiów podyplomowych 1 osoby, przeznaczając na ten cel 44.116,50 zł.

V. KRAJOWY FUNDUSZ SZKOLENIOWY

W 2016 r. PUP ze środków KFS otrzymał kwotę 334 tys. zł. Zgodnie z przyjętymi na 2016 priorytetami przez MPiPS środki KFS zostały przeznaczone na wsparcie zawodowego kształcenia ustawicznego, tj. pozostającego w bezpośrednim związku z branżą lub zawodem, mającego na celu uzyskanie lub uaktualnienie kompetencji do celów zawodowych.

W oparciu o przyznane środki PUP zawarł 11 umów w sprawie dofinansowania kosztów kształcenia ustawicznego pracodawców i pracowników, na podstawie których kształcenie ustawiczne w różnych formach sfinansowano 271 osobom.

Tabela 18

Lp.	Tematyka (kursu, studiów podyplomowych, egzaminów)	liczba uczestników	liczba uczestników wg rodzaju wsparcia:		
			kursy	egzaminy	studia podyplomowe
1	Microsoft Excel	43	43	0	0
2	Marketing Online	21	21	0	0
3	Rozliczanie czasu pracy i urlopów wypoczynkowych w sytuacjach wątpliwych	3	3	0	0
4	Zakładowy Fundusz Świadczeń Socjalnych	2	2	0	0
5	Opłacanie składek na ZUS z najnowszymi zmianami	2	2	0	0
6	Auto Cad 2D/3D	10	10	0	0
7	Medyczny Trening Terapeutyczny	1	1	0	0
8	Pinopresura	1	1	0	0
9	Kurs językowy – język angielski	16	16	0	0
10	Rachunkowość finansowa	2	2	0	0
11	Obsługa suwnic sterowanych z poziomu roboczego metodą radiową	16	16	16	0
12	Vademecum Pokojowej	15	15	0	0
13	Obsługa-sprzedaż	10	10	0	0
14	Anatomy-Trains – techniki mięśniowo- powięziowe	1	1	0	0
15	Kurs McKenziego	2	2	0	0

c.d. tabeli 18

Lp.	Tematyka	Liczba uczestników	Kursy	Egzaminy	Studia podyplomowe
16	Kurs Trenera Personalnego	2	2	0	0
17	Terapia bólu mięśniowo-powięziowego i technika suchej igły	3	3	0	0
18	Przewóz materiałów niebezpiecznych	5	5	0	0
19	Przygotowywanie ofert handlowych+Obsługa komputera (pakiet Office)	3	3	0	0
20	Studia podyplomowe: Zarządzanie zasobami ludzkimi	1	0	0	1
21	Obsługa wózków podnośnikowych z mechanicznym napędem podnoszenia	17	17	17	0
22	Kursy spawania oraz cięcie plazmą	20	20	0	0
23	Prawo Jazdy kat. C+E	1	1	1	0
24	Kurs kwalifikacji wstępnej przyspieszonej do prawa jazdy kat. C, C+E	2	2	2	0
25	Podnoszenie kompetencji w zawodzie sprzedawcy, magazyniera i zaopatrzeniowca	16	16	0	0
26	Operator koparko-ładowarki w zakresie III klasy uprawnień	3	3	0	0
27	Gospodarka odpadami, zarządzanie stacją, Natura 2000 oraz zagrożenia recyklingu	6	6	0	0
28	Resuscytacja oddechowo-krażeniowa	18	18	0	0
29	Operator żurawi	2	2	0	0
30	Wykonanie i interpretacja zapisu EKG	49	49	0	0
31	Obsługa kas fiskalnych	7	7	0	0
32	Nowoczesny kelner-barman	26	26	0	0
RAZEM*		326	325	36	1

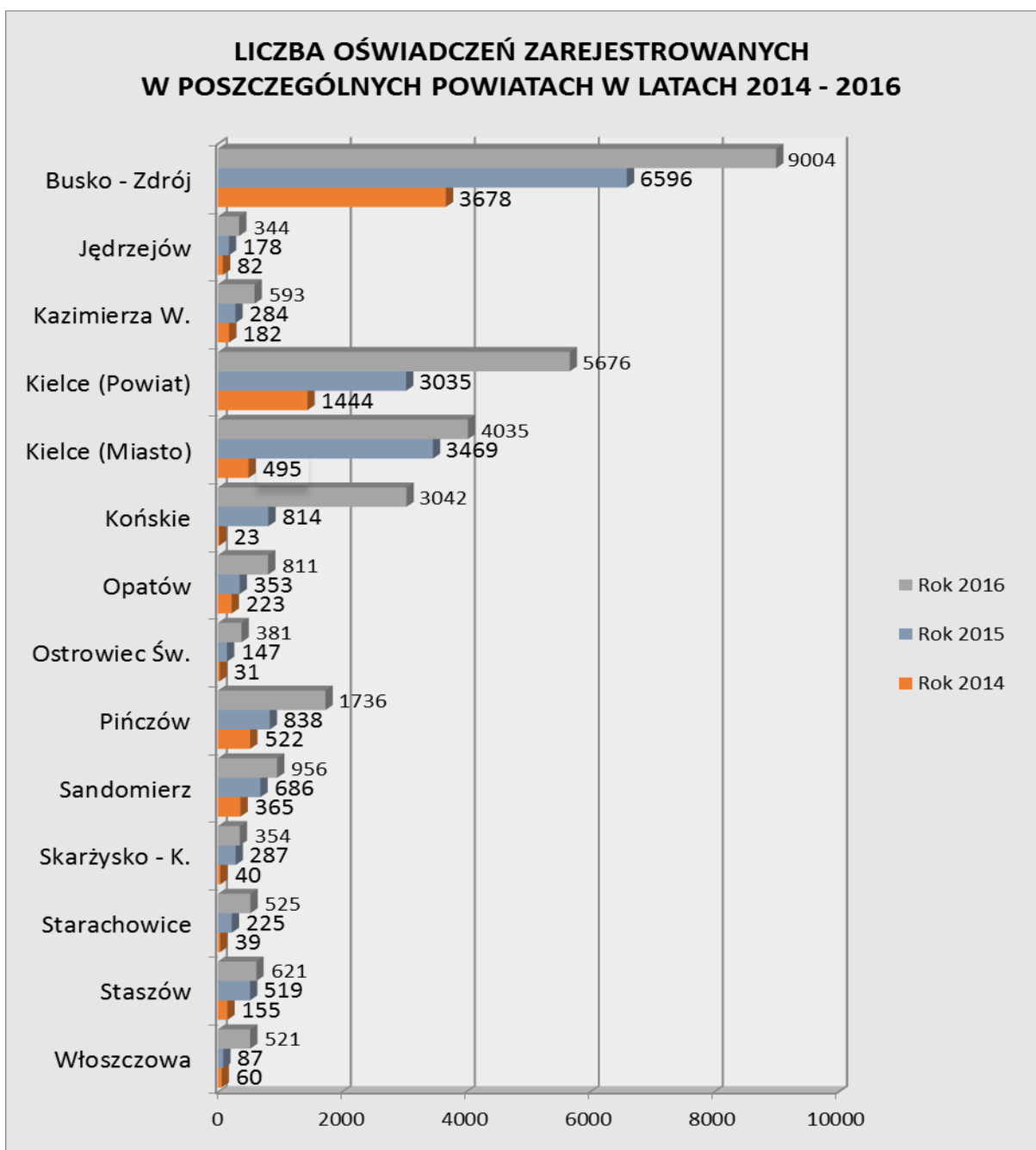
* liczba uczestników wykazana w tabeli 8 nie jest tożsama z liczbą osób objętych kształceniem ustawicznym, gdyż część osób w ramach tego kształcenia uczestniczyło w dwóch lub więcej kursach.

VI. REJESTRACJA OŚWIADCZEŃ O ZAMIARZE POWIERZENIA WYKONYWANIA PRACY CUDZOZIEMCOWI

PUP wykonuje również zadania wynikające z rozporządzenia MPiPS w sprawie wykonywania pracy przez cudzoziemców bez konieczności uzyskania zezwolenia na pracę. Polegają one na rejestracji oświadczeń pracodawców zamierzających powierzyć pracę cudzoziemcowi będącemu obywatelem państwa graniczącego z Polską lub państw, z którymi Polska współpracuje w zakresie migracji zarobkowych w ramach partnerstwa na rzecz mobilności, ustanowionego między tymi państwami a Unią Europejską.

W 2016 roku zarejestrowano 9.004 oświadczenia, czyli o 2.408 tj. 36,5% więcej niż w roku poprzednim. Zjawisko to nadal przybiera w naszym powiecie niespotykaną w całym Województwie Świętokrzyskim skalę, o czym świadczy poniższy wykres, niemniej trzeba również zaznaczyć, że w 2016 r. wystąpiło nasilenie rejestracji oświadczeń we wszystkich powiatach z 17.518 w 2015 r. do 28.599 w 2016 r. tj. o 63,3%. Tym samym zmniejszył się udział rejestracji w naszym powiecie w stosunku do rejestracji w całym województwie z 50,1% w 2014 r. do 31,5% w 2016 r.

Wykres 18



VII. POSTĘPOWANIE ADMINISTRACYJNE

W toku prowadzonych przez Powiatowy Urząd Pracy w 2016 r. postępowań administracyjnych wydano około 9.500 decyzji administracyjnych oraz przeprowadzono 14 postępowań odwoławczych.

VIII. WSPÓŁPRACA Z PARTNERAMI RYNKU PRACY.

W 2016 roku Powiatowy Urząd Pracy w Busku – Zdroju współpracował z podmiotami działającymi na rzecz aktywizacji zawodowej mieszkańców naszego powiatu.

1. PUP wspierał szereg instytucji realizujących projekty i inicjatywy podejmowane na rzecz aktywizacji zawodowej osób bezrobotnych i innych osób uprawnionych, finansowane z środków unijnych oraz środków krajowych, poprzez promowanie i rozpowszechnianie informacji na temat poszczególnych działań oraz form wsparcia oferowanych uczestnikom, a które były realizowane w 2016 roku między innymi przez:

- konsorcjum Caritas Diecezji Kieleckiej, Fundacji Centrum Europy Lokalnej w Kielcach i Fundacji Rozwoju Demokracji Lokalnej w Warszawie,
- ZDZ w Kielcach,
- Ośrodek Promowania Przedsiębiorczości w Sandomierzu,
- Stowarzyszenie Integracja i Rozwój w Kielcach,
- Staropolska Izba Przemysłowo-Handlowa w Kielcach,
- Akademia Przedsiębiorczości w Kielcach,
- Krajowe Stowarzyszenie Wspierania Przedsiębiorczości w Końskich,
- OK Centrum Języków Obcych sp. z o.o. w Lublinie,
- Vision Consulting sp. z o.o. w Krakowie,
- AMD Group Michał Drymajło w Rzeszowie
- Abakus Konsulting sp. z o.o. sp. k. w Rzeszowie,

Powyższe działania dotyczyły przede wszystkim wsparcia w zakresie podejmowania działalności gospodarczej i rozwoju przedsiębiorczości.

2. Na podstawie zawartych porozumień z Miejsko - Gminnym Ośrodkiem Pomocy Społecznej w Busku - Zdroju oraz 6 Gminnymi Ośrodkami Pomocy Społecznej powiatu buskiego w 2016 roku realizowana była współpraca, której zamierzeniem było zapewnienie sprawnej wymiany informacji dotyczących osób bezrobotnych zarejestrowanych w PUP i jednocześnie korzystających z pomocy społecznej, w ramach kontraktów socjalnych. Były one realizowane w celu wzmocnienia aktywności i samodzielności życiowej, zawodowej lub przeciwdziałania wykluczeniu społecznemu tych osób.
3. W 2016 r. PUP zawarł porozumienia o współpracy z PCPR w Busku - Zdroju, pełniącym rolę lidera projektu „Dobry Zawód – Lepsze Życie” realizowanego razem z partnerami projektu, którymi są GOPS w Gnojnie, Nowym Korczynie, Pacanowie Solcu - Zdroju, Tuczępach i Wiślicy, współfinansowanego ze środków EFS w ramach RPOWŚ Działania 9.1 Aktywna integracja zwiększająca szanse na zatrudnienie. Główny cel projektu to wzrost aktywności zawodowej, społecznej i edukacyjnej osób korzystających ze wsparcia instytucji funkcjonujących w ramach powiatowego systemu pomocy społecznej, zagrożonych wykluczeniem społecznym lub już wykluczonych, w szczególności grup dyskryminowanych na rynku pracy, w tym osób niepełnosprawnych.
4. PUP zawarł porozumienie o współpracy z M-GOPS w Busku - Zdroju, realizatorem projektu „Zainwestuj w siebie – zmień własną przyszłość”, współfinansowanego ze środków EFS w ramach RPOWŚ Działanie 9.1 Aktywna integracja zwiększająca szanse na zatrudnienie. Celem porozumienia było nawiązanie współpracy M-GOPS z PUP przy realizacji usług aktywnej integracji o charakterze zawodowym w ramach projektu.
5. PUP zawarł porozumienie z powstałym w 2016 r. na terenie gminy Busko-Zdrój Centrum Integracji Społecznej (CIS), utworzonym przez Stowarzyszenie Nadzieja Rodzinie w Kielcach. Celem porozumienia było uregulowanie zasad refundowania lub zaliczkowania z Funduszu Pracy świadczeń integracyjnych wypłacanych uczestnikom zajęć w CIS.
6. Utrzymywana była współpraca z pracodawcami zgłaszającymi potrzebę otrzymania pomocy w pozyskaniu pracowników. Współpraca polegała na umożliwieniu i organizacji w siedzibie PUP spotkań pracodawców z osobami bezrobotnymi i poszukującymi pracy, tzw. giełd pracy.

W 2016 r. zorganizowano 10 giełd pracy, na których obecnych było 75 osób bezrobotnych i poszukujących pracy. Ponadto we wrześniu 2016 r. PUP uczestniczył w Regionalnych Targach Pracy w Pińczowie, a w grudniu 2016 roku na terenie siedziby PUP zostały zorganizowane targi pracy, których głównym organizatorem była Świętokrzyska Komenda OHP w Kielcach.

7. PUP współpracował z instytucjami szkoleniowymi realizującymi szkolenia zawodowe dla osób bezrobotnych.
8. W 2016 r. PUP współuczestniczył w dwóch projektach badawczych realizowanych na zalecenie MRPiPS pn. „Badanie przedsiębiorców” oraz we współpracy w WUP w Kielcach pn. „Barometr zawodów”. Oba badania miały na celu określenie przewidywanego zapotrzebowania na pracowników na lokalnym rynku pracy.