

**Powiatowy Urząd Pracy
w Lublinie**

*ZESTAWIENIA
STATYSTYCZNE*

*Stan na koniec **września 2011 r.***

MINISTERSTWO PRACY I POLITYKI SPOŁECZNEJ,
ul. Nowogrodzka 1/3/5, 00-513 Warszawa

Powiatowy Urząd Pracy w Lublinie	MPIPS – 01 Sprawozdanie o rynku pracy	Przekazać/wysłać do 5. dnia roboczego każdego miesiąca z danymi za poprzedni miesiąc do wojewódzkiego urzędu pracy								
Numer identyfikacyjny REGON <table border="1" style="width: 100%; text-align: center; border-collapse: collapse;"><tr><td>4</td><td>3</td><td>1</td><td>2</td><td>1</td><td>4</td><td>3</td><td>2</td><td>2</td></tr></table>	4		3	1	2	1	4	3	2	2
4	3	1	2	1	4	3	2	2		

Dział 1. STRUKTURA I BILANS BEZROBOTNYCH

1.1. Struktura bezrobotnych

Wyszczególnienie			Bezrobotni zarejestrowani		Bezrobotni, którzy podjęli pracę		Bezrobotni zarejestrowani				
			w miesiącu sprawozdawczym		w końcu mies. sprawozdawczego		ogółem		w tym z prawem do zasiłku		
			razem	kobiety	razem	kobiety	razem	kobiety	razem	kobiety	
			1	2	3	4	5	6	7	8	
0											
Ogółem (w. 02+04)		01	653	333	265	160	5710	2953	551	298	
z tego osoby	poprzednio pracujące		02	398	218	212	130	3834	1898	546	295
	w tym zwolnione z przyczyn dotyczących zakładu pracy		03	11	5	5	2	90	53	63	39
	dotychczas niepracujące		04	255	115	53	30	1876	1055	5	3
Wybrane kategorie bezrobotnych (z ogółem)											
Zamieszkali na wsi		05	574	293	235	142	5027	2607	495	266	
w tym posiadający gospodarstwo rolne		06	35	22	24	13	508	263	70	37	
Osoby w okresie do 12 miesięcy od dnia ukończenia nauki		07	175	91	28	19	419	254	11	11	
w tym, które ukończyły szkołę wyższą, do 27 roku życia		08	53	36	14	9	152	98	5	5	
Cudzoziemcy		09	3	2	1	1	10	7	-	-	
Osoby będące w szczególnej sytuacji na rynku pracy		10	702	352	210	121	5087	2587	353	170	
z wiersza 10	do 25 roku życia		11	299	142	70	43	1559	818	42	19
	długotrwale bezrobotne		12	254	134	71	44	2851	1567	12	4
	kobiety, które nie podjęły zatrudnienia po urodzeniu dziecka		13	X	24	X	9	X	559	X	7
	powyżej 50 roku życia		14	46	30	21	7	826	289	155	67
	bez kwalifikacji zawodowych		15	178	90	50	28	1733	887	115	62
	bez doświadczenia zawodowego		16	317	148	86	52	2520	1384	5	2
	bez wykształcenia średniego		17	223	84	78	31	2590	1015	224	89
	samotnie wychowujące co najmniej jedno dziecko do 18 roku życia		18	17	16	14	14	291	253	15	13
	które po odbyciu kary pozbawienia wolności nie podjęły zatrudnienia		19	2	-	1	-	21	1	-	-
	niepełnosprawni		20	18	12	5	4	117	67	27	19
po zakończeniu realizacji kontraktu socjalnego		21	-	-	-	-	1	1	-	-	

1.2. Bilans bezrobotnych

Wyszczególnienie		Ogółem	Kobiety	Z ogółem zamieszkali na wsi		Z ogółem z prawem do zasiłku		
				razem	kobiety	razem	kobiety	
0		1	2	3	4	5	6	
Bezrobotni według stanu w końcu miesiąca poprzedzającego sprawozdanie		22	5771	2965	5090	2626	566	308
Bezrobotni zarejestrowani w miesiącu sprawozdawczym (w.24+25)		23	653	333	574	293	98	63
z tego	po raz pierwszy	24	256	135	233	121	22	14
	po raz kolejny	25	397	198	341	172	76	49
z wiersza 23	po pracach interwencyjnych	26	-	-	-	-	-	-
	po robotach publicznych	27	2	-	2	-	-	-
	po stażu	28	26	17	25	17	-	-
	po odbyciu przygotowania zawodowego dorosłych	29	-	-	-	-	-	-
	po szkoleniu	30	6	2	6	2	-	-
	po pracach społecznie użytecznych	31	-	-	-	-	-	-
	po zakończeniu indywidualnego programu zatrudnienia socjalnego lub kontraktu socjalnego	32	-	-	-	-	-	-
Osoby wyłączone z ewidencji bezrobotnych w miesiącu sprawozdawczym (w. 34+43 do 55)		33	714	345	637	312		
z tego z przyczyn	podjęcia pracy w miesiącu sprawozdawczym (w. 35+37)		34	265	160	235	142	
	z tego	niesubsydiowanej	35	247	150	220	134	
		w tym pracy sezonowej	36	-	-	-	-	
		subsydiowanej (w. 38+39 do 42)	37	18	10	15	8	
	z tego	prac interwencyjnych	38	10	7	7	5	
		robót publicznych	39	1	-	1	-	
		podjęcia działalności gospodarczej	40	2	1	2	1	
		podjęcia pracy w ramach refundacji kosztów zatrudnienia bezrobotnego	41	5	2	5	2	
		inne	42	-	-	-	-	
	rozpoczęcia szkolenia		43	46	12	43	12	
	rozpoczęcia stażu		44	67	46	51	38	
	rozpoczęcia przygotowania zawodowego dorosłych		45	-	-	-	-	
	rozpoczęcia pracy społecznie użytecznej		46	3	2	3	2	
	rozpoczęcia realizacji indywidualnego programu zatrudnienia socjalnego lub podpisania kontraktu socjalnego		47	-	-	-	-	
	odmowy bez uzasadnionej przyczyny przyjęcia propozycji odpowiedniej pracy lub innej formy pomocy		48	8	2	7	2	
	niepotwierdzenia gotowości do pracy		49	248	82	231	81	
	dobrowolnej rezygnacji ze statusu bezrobotnego		50	45	22	38	19	
podjęcia nauki		51	1	1	1	1		
ukończenia 60/65 lat		52	-	-	-	-		
nabycia praw emerytalnych lub rentowych		53	3	-	3	-		
nabycia praw do świadczenia przedemerytalnego		54	1	1	1	1		
innych		55	27	17	24	14		
Bezrobotni według stanu w końcu miesiąca sprawozdawczego (w. 22+23-33)		56	5710	2953	5027	2607		
w tym zarejestrowani po raz pierwszy		57	1656	886	1544	828		

1.3. Bilans wybranych kategorii bezrobotnych, będących w szczególnej sytuacji na rynku pracy

Wyszczególnienie		Do 25 roku życia		Powyżej 50 roku życia		Długotrwale bezrobotni			
		razem	kobiety	razem	kobiety	razem	kobiety		
0		1	2	3	4	5	6		
Bezrobotni według stanu w końcu miesiąca poprzedzającego sprawozdanie		58	1544	808	828	275	2869	1560	
Bezrobotni zarejestrowani w miesiącu sprawozdawczym (w. 60+61)		59	299	142	46	30	254	134	
z tego	po raz pierwszy	60	182	89	8	7	X	X	
	po raz kolejny	61	117	53	38	23	254	134	
z wiersza 59	po pracach interwencyjnych	62	-	-	-	-	-	-	
	po robotach publicznych	63	-	-	1	-	1	-	
	po stażu	64	11	4	4	3	8	5	
	po odbyciu przygotowania zawodowego dorosłych	65	-	-	-	-	-	-	
	po szkoleniu	66	2	1	-	-	3	1	
	po pracach społecznie użytecznych	67	-	-	-	-	-	-	
	po zakończeniu indywidualnego programu zatrudnienia socjalnego lub kontraktu socjalnego	68	-	-	-	-	-	-	
Osoby wyłączone z ewidencji bezrobotnych w miesiącu sprawozdawczym (w. 70+79 do 91)		69	265	119	48	16	272	127	
podjęcia pracy w mies. sprawozdawczym (w. 71+73)		70	70	43	21	7	71	44	
z tego	niesubsydiowanej	71	63	38	19	6	66	42	
		w tym pracy sezonowej	72	-	-	-	-	-	-
		subsydiowanej (w. 74+75 do 78)	73	7	5	2	1	5	2
	z tego	prac interwencyjnych	74	3	3	1	-	2	1
			robót publicznych	75	-	-	-	-	-
		podjęcia działalności gospodarczej	76	-	-	1	1	1	-
		podjęcia pracy w ramach refundacji kosztów zatrudnienia bezrobotnego	77	4	2	-	-	2	1
		inne	78	-	-	-	-	-	-
z tego z przyczyn	rozpoczęcia szkolenia	79	16	2	1	-	30	12	
	rozpoczęcia stażu	80	38	24	-	-	31	21	
	rozpoczęcia przygotowania zawodowego dorosłych	81	-	-	-	-	-	-	
	rozpoczęcia pracy społecznie użytecznej	82	-	-	1	-	2	1	
	rozpoczęcia realizacji indywidualnego programu zatrudnienia socjalnego lub podpisania kontraktu socjalnego	83	-	-	-	-	-	-	
	odmowy bez uzasadnionej przyczyny przyjęcia propozycji odpowiedniej pracy lub innej formy pomocy	84	4	2	-	-	4	-	
	niepotwierdzenia gotowości do pracy	85	103	32	19	5	107	40	
	dobrowolnej rezygnacji ze statusu bezrobotnego	86	25	7	3	2	16	6	
	podjęcia nauki	87	1	1	-	-	-	-	
	ukończenia 60/65 lat	88	X	X	-	-	-	-	
	nabycia praw emerytalnych lub rentowych	89	-	-	-	-	1	-	
	nabycia praw do świadczenia przedemerytalnego	90	X	X	1	1	-	-	
innych	91	8	8	2	1	10	3		
Bezrobotni, którzy w miesiącu sprawozdawczym utracili status osoby będącej w szczególnej sytuacji na rynku pracy		92	19	13	X	X	X	X	
Bezrobotni według stanu w końcu miesiąca sprawozdawczego (w. 58+59-69-92)		93	1559	818	826	289	2851	1567	
w tym zarejestrowani po raz pierwszy		94	848	441	179	81	514	295	

1.4. Aktywne formy przeciwdziałania bezrobociu

Wyszczególnienie		Razem	Kobiety	
		w końcu miesiąca sprawozdawczego		
0		1	2	
Osoby bezrobotne	zatrudnione przy pracach interwencyjnych	95	27	17
	zatrudnione przy robotach publicznych	96	6	1
	odbywające szkolenie	97	30	11
	odbywające staż	98	192	129
	odbywające przygotowanie zawodowe dorosłych	99	-	-
	odbywające prace społecznie użyteczne	100	21	12

Dział 2. POSZUKUJĄCY PRACY, OSOBY UPRAWNIONE DO DODATKU AKTYWIZACYJNEGO, OSOBY UCZESTNICZĄCE W DZIAŁANIACH REALIZOWANYCH W RAMACH PROJEKTÓW WSPÓŁFINANSOWANYCH Z EUROPEJSKIEGO FUNDUSZU SPOŁECZNEGO, CUDZOZIEMCY Z PRAWEM DO ZASIŁKU

2.1. Poszukujący pracy

Wyszczególnienie		Ogółem	Kobiety	
0		1	2	
Poszukujący pracy według stanu w końcu miesiąca poprzedzającego sprawozdanie		01	103	45
Poszukujący pracy zarejestrowani w miesiącu sprawozdawczym		02	9	5
Osoby wyłączone z ewidencji poszukujących pracy w miesiącu sprawozdawczym (w.04+05 do 10)		03	10	5
z tego z przyczyn	podjęcia pracy	04	1	1
	rozpoczęcia szkolenia	05	-	-
	rozpoczęcia przygotowania zawodowego dorosłych	06	-	-
	niepotwierdzenia zainteresowania pomocą określoną w ustawie	07	8	3
	niepodjęcia lub przerwania uczestnictwa w oferowanym działaniu	08	-	-
	dobrowolnej rezygnacji	09	1	1
	innych	10	-	-
Poszukujący pracy według stanu w końcu miesiąca sprawozdawczego (w. 01+02-03)		11	102	45
w tym	niepełnosprawni niepozostający w zatrudnieniu	12	22	5
	będący w okresie wypowiedzenia stosunku pracy lub stosunku służbowego z przyczyn dotyczących zakładu pracy	13	1	1
	zatrudnieni u pracodawcy, wobec którego ogłoszono upadłość lub który jest w stanie likwidacji, z wyłączeniem likwidacji w celu prywatyzacji	14	2	-
	otrzymujący świadczenie socjalne przysługujące na urlopie górniczym lub górniczy zasiłek socjalny	15	-	-
	uczestniczący w zajęciach w Centrum Integracji Społecznej lub indywidualnym programie integracji	16	-	-
	żołnierze rezerwy	17	-	-
	pobierający rentę szkoleniową	18	1	-
	pobierający świadczenie szkoleniowe	19	-	-
	podlegający ubezpieczeniu społecznemu rolników jako domownik lub małżonek rolnika, jeżeli zamierza podjąć zatrudnienie, inną pracę zarobkową lub działalność gospodarczą poza rolnictwem	20	2	1
	pracownicy w wieku 45 lat i powyżej	21	31	15

2.2. Osoby, które:

Wyszczególnienie			Razem	Kobiety	Razem	Kobiety
			w miesiącu sprawozdawczym		w końcu miesiąca sprawozdawczego	
0			1	2	3	4
nabyły uprawnienie do dodatku aktywizacyjnego w wyniku podjęcia zatrudnienia	skierowane przez powiatowy urząd pracy	22	-	-	-	-
	z własnej inicjatywy	23	14	10	21	14
rozpoczęły udział w działaniach realizowanych w ramach projektów współfinansowanych z EFS		24	67	25	x	x
w tym	projektach systemowych realizowanych przez powiatowe urzędy pracy	25	38	7	x	x
	projektach konkursowych realizowanych przez powiatowe urzędy pracy	26	29	18	x	x
Zarejestrowane jako cudzoziemcy z prawem do zasiłku		27	-	-	-	-
w tym z krajów EOG oraz Szwajcarii		28	-	-	-	-
Zarejestrowane jako cudzoziemcy bez prawa do zasiłku		29	-	-	10	7
w tym z krajów EOG oraz Szwajcarii		30	-	-	-	-
Polacy z prawem do zasiłku transferowego		31	-	-	2	1

Dział 3. POŚREDNICTWO PRACY I WYBRANE FORMY AKTYWIZACJI

3.1. Wolne miejsca pracy i miejsca aktywizacji zawodowej

Wyszczególnienie		Zgłoszone w miesiącu sprawozdawczym				W końcu miesiąca sprawozdawczego		
		razem	z rubr. 1 dotyczące pracy			razem	w tym niewykorzystane dłużej niż 30 dni	
			subsydiowanej	z sektora publicznego	sezonowej			
0		1	2	3	4	5	6	
Ogółem wolne miejsca pracy i miejsca aktywizacji zawodowej (w.02+03)	01	301	84	47	40	99	4	
z ogółem z tego	zatrudnienie lub inna praca zarobkowa	02	240	23	14	40	98	4
	miejsca aktywizacji zawodowej	03	61	61	33	X	1	-
	staże	04	60	60	32	X	1	-
	przygotowanie zawodowe dorosłych	05	-	-	-	X	-	-
	prace społecznie użyteczne	06	1	1	1	X	-	-
	dla niepełnosprawnych	07	37	-	-	30	17	-
	dla osób w okresie do 12 miesięcy od dnia ukończenia nauki	08	16	14	8	-	-	-

3.2. Osoby objęte indywidualnym planem działania

Wyszczególnienie			Osoby objęte indywidualnym planem działania			
			bezrobotni		poszukujący pracy	
			razem	kobiety	razem	kobiety
0			1	2	3	4
Przygotowano IPD	w miesiącu sprawozdawczym	09	179	86	1	-
Przerwali realizację IPD		10	-	-	-	-
w tym z powodu podjęcia pracy		11	-	-	-	-
Zakończyli realizację IPD		12	33	25	-	-
Realizujący IPD w końcu miesiąca sprawozdawczego		13	982	500	14	10

Dział 4. ZGŁOSZENIA ZWOLNIEŃ I ZWOLNIENIA GRUPOWE, ZWOLNIENIA MONITOROWANE

Wyszczególnienie		W miesiącu sprawozdawczym				W końcu miesiąca sprawozdawczego			
		z sektora publicznego		z sektora prywatnego		z sektora publicznego		z sektora prywatnego	
		zakłady	osoby	zakłady	osoby	zakłady	osoby	zakłady	osoby
0		1	2	3	4	5	6	7	8
Zgłoszenia zwolnień grupowych	01	-	-	-	-	-	-	-	-
Zwolnienia grupowe	02	-	-	-	-	X	X	X	X
Zwolnienia monitorowane	03	-	-	-	-	X	X	X	X

Sporządził: Sławomir Wąsala

81 745-18-15 (do 16) w.227

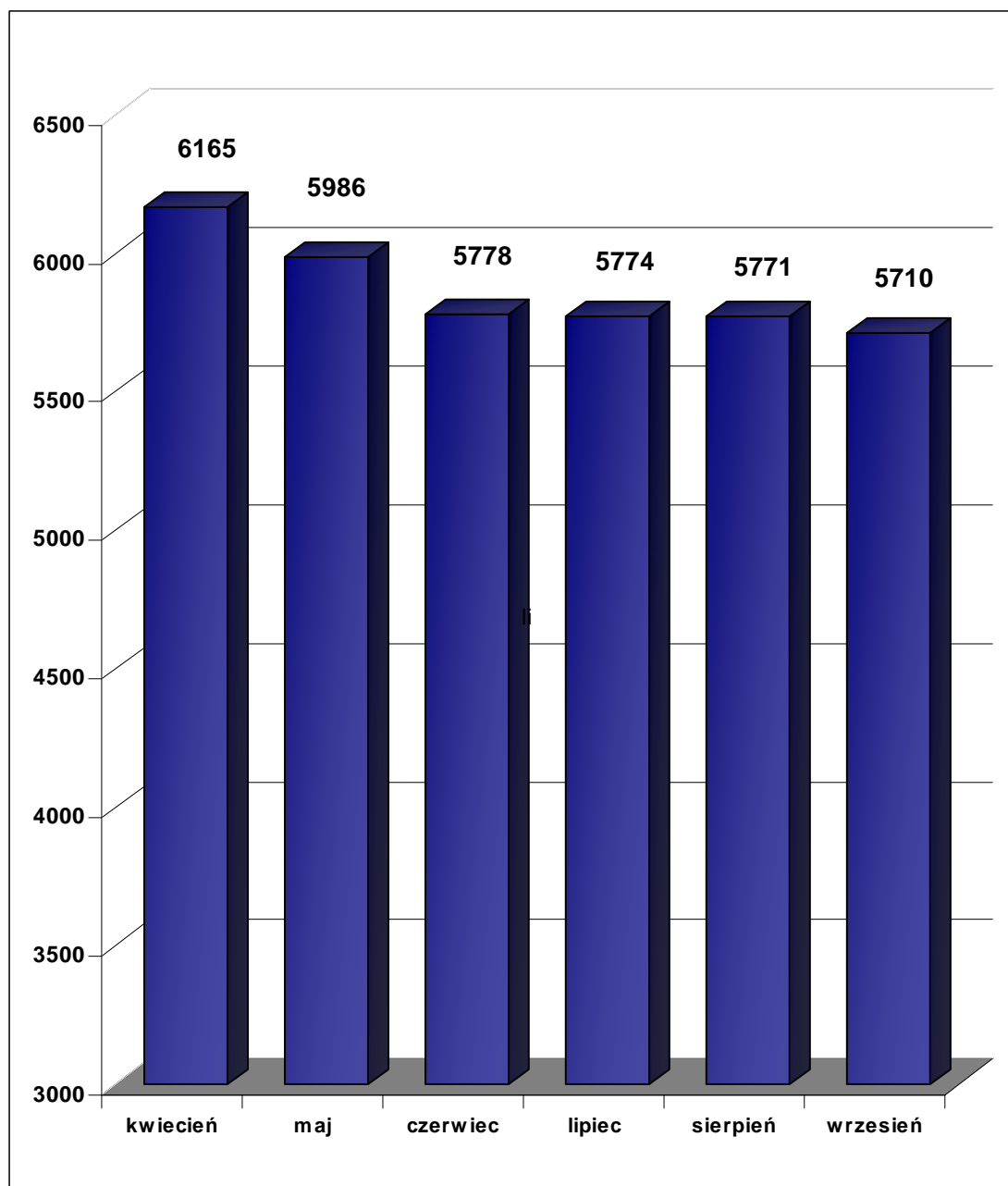
.....
(wyjaśnienia dotyczące sprawozdania
można uzyskać pod numerem telefonu)

Lublin, dn. 5.10.2011 r.

.....
(miejsowość, data).....
(pieczęćka imienna i podpis osoby
działającej w imieniu sprawozdawcy)

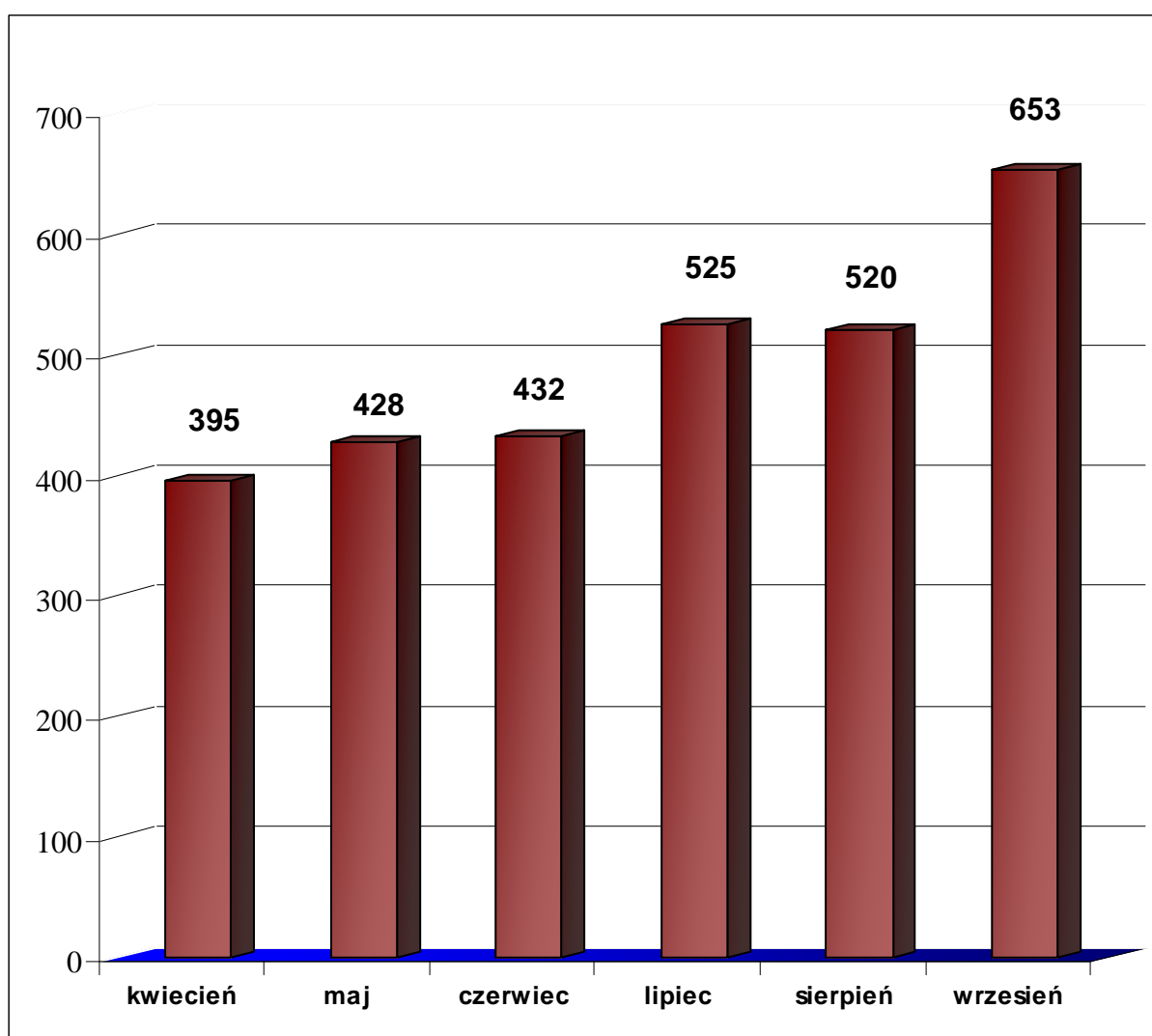
Bezrobotni figurujący w rejestrze urzędu pracy w ostatnim półroczu

rok	2011					
miesiąc	kwiecień	maj	czerwiec	lipiec	sierpień	wrzesień
osoby zarejestrowane	6165	5986	5778	5774	5771	5710



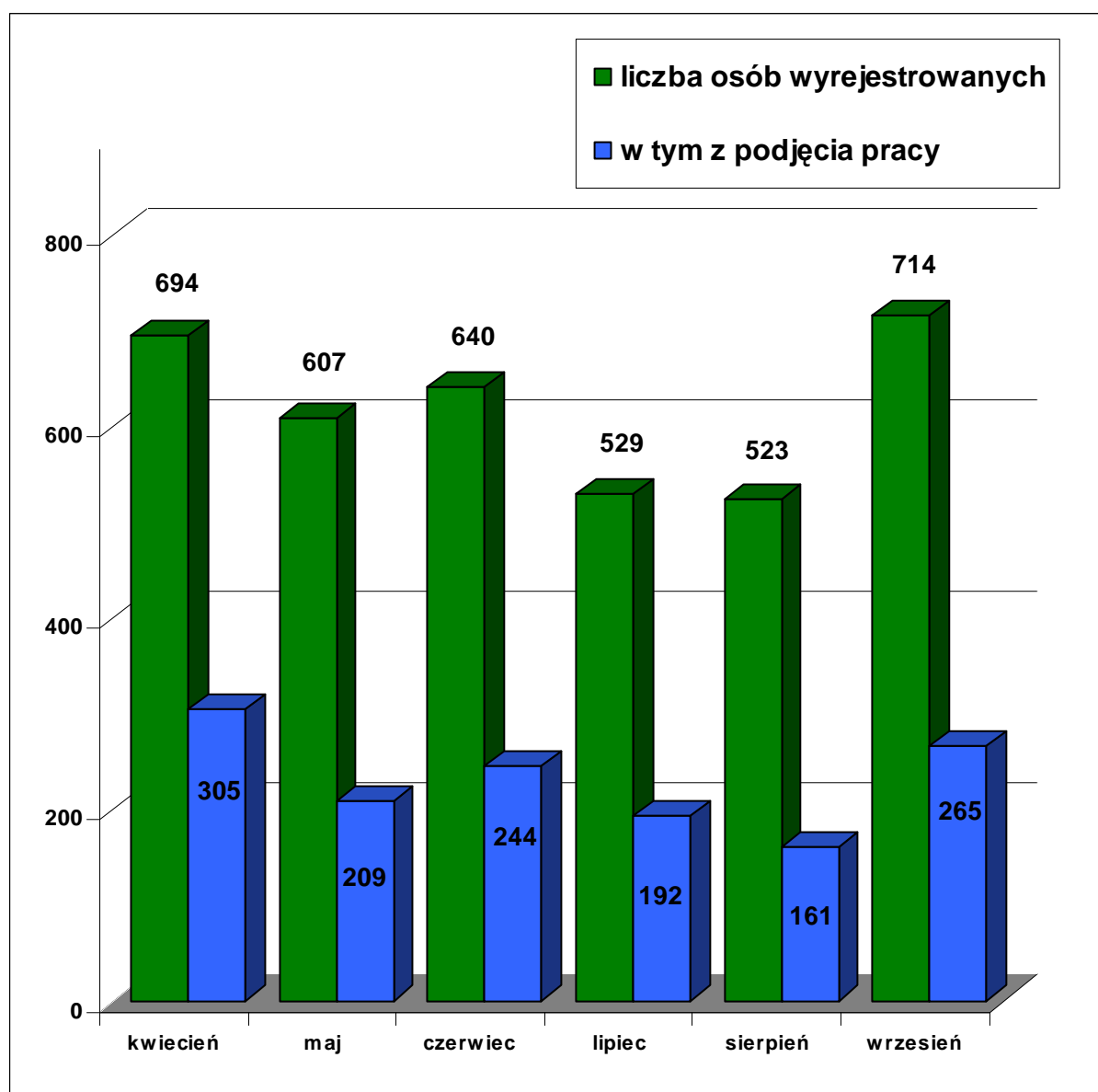
Osoby bezrobotne włączane do ewidencji bezrobotnych w ostatnim półroczu

rok	2011					
miesiąc	kwiecień	maj	czerwiec	lipiec	sierpień	wrzesień
osoby zarejestrowane w danym miesiącu	395	428	432	525	520	653



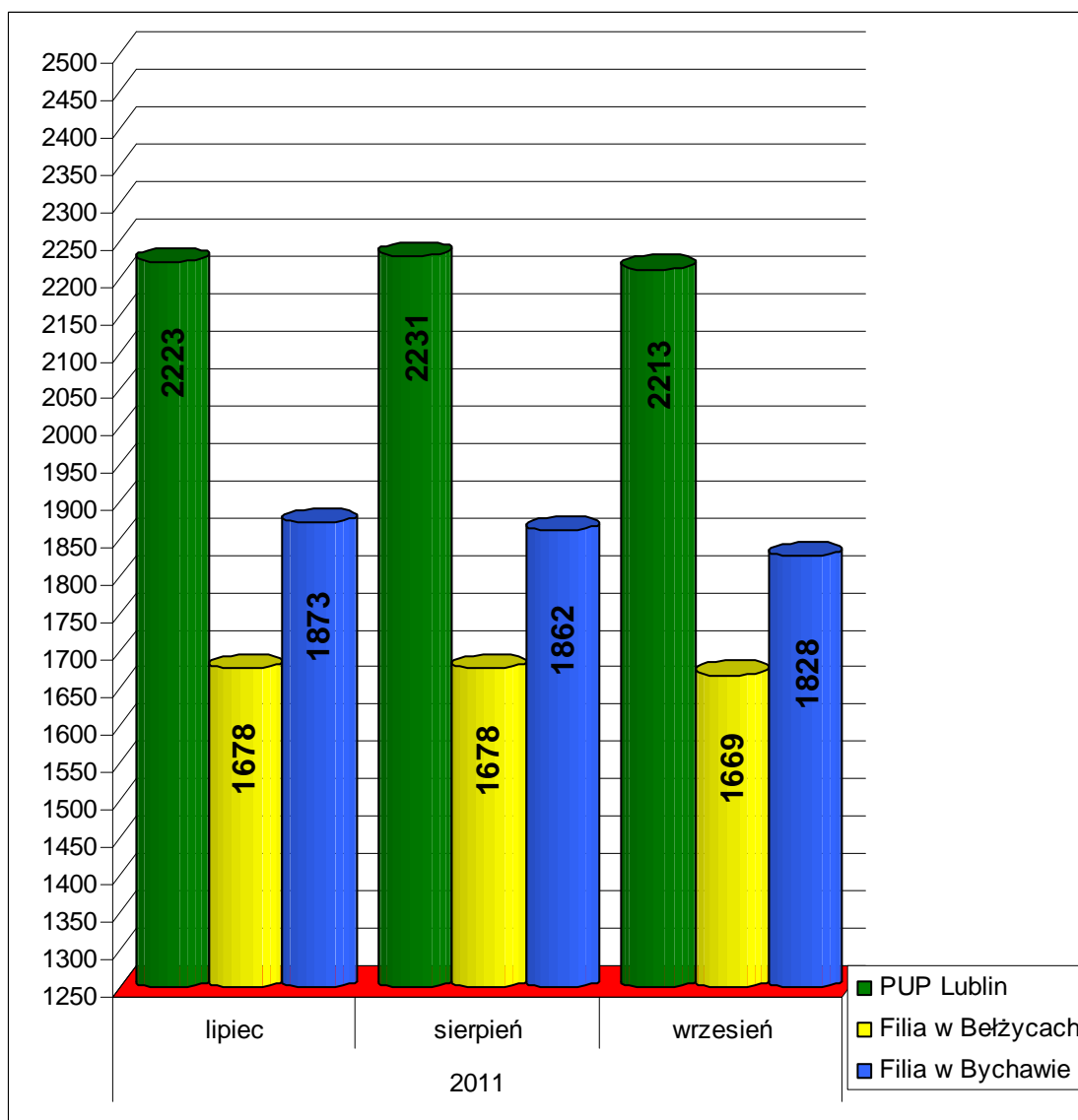
Osoby bezrobotne wyłączone z ewidencji bezrobotnych w ostatnim półroczu

rok	2011					
miesiąc	kwiecień	maj	czerwiec	lipiec	sierpień	wrzesień
osoby wyrejestrowane	694	607	640	529	523	714
w tym podjęcie pracy	305	209	244	192	161	265



Osoby bezrobotne wg. miejsca zarejestrowania w ostatnich trzech miesiącach

	2011		
	Lipiec	Sierpień	Wrzesień
PUP Lublin	2223	2231	2213
Filia w Beżycach	1678	1678	1669
Filia w Bychawie	1873	1862	1828



Powiatowy Urząd Pracy w Lublinie	Załącznik 1 do sprawozdania MPIPS - 01 Bezrobotni oraz poszukujący pracy według czasu pozostawania bez pracy, wieku, poziomu wykształcenia i stażu pracy Stan w końcu II kwartału 2011 roku	Przekazać/wysłać do 8. dnia roboczego w kwietniu, lipcu, październiku 2011 r. i w styczniu 2012 r. z danymi za poprzedni kwartał do wojewódzkiego urzędu pracy

1. Bezrobotni i poszukujący pracy

Wyszczególnienie	Liczba bezrobotnych razem	z tego według czasu pozostawania bez pracy w miesiącach						Liczba bezrobotnych kobiet razem	z tego według czasu pozostawania bez pracy w miesiącach						Bezrobotni w okresie do 12 miesięcy od dnia ukończenia nauki razem	Liczba poszukujących pracy			
		do 1	1-3	3-6	6-12	12-24	pow. 24		do 1	1-3	3-6	6-12	12-24	pow. 24		razem	kobiety		
0	1	2	3	4	5	6	7	8	9	10	11	12	13	14	15	16	17		
Czas pozostawania bez pracy w miesiącach	do 1	01	624	624	X	X	X	X	X	318	318	X	X	X	X	X	167	8	4
	1-3	02	798	X	798	X	X	X	X	404	X	404	X	X	X	X	150	12	6
	3-6	03	721	X	X	721	X	X	X	375	X	X	375	X	X	X	62	14	5
	6-12	04	1543	X	X	X	1543	X	X	716	X	X	X	716	X	X	40	23	10
	12-24	05	1153	X	X	X	X	1153	X	636	X	X	X	X	636	X	X	15	9
	pow. 24	06	871	X	X	X	X	X	871	504	X	X	X	X	X	504	X	30	11
Wiek	18-24	07	1559	284	288	196	443	258	90	818	135	145	112	199	166	61	335	3	3
	25-34	08	2094	206	300	285	562	459	282	1224	106	163	151	303	289	212	78	17	9
	35-44	09	923	66	112	117	251	193	184	490	34	57	60	119	100	120	6	23	13
	45-54	10	713	53	57	83	182	169	169	320	36	29	41	74	68	72	-	35	17
	55-59	11	322	12	28	36	83	56	107	101	7	10	11	21	13	39	-	16	2
60-64 lata	12	99	3	13	4	22	18	39	X	X	X	X	X	X	X	-	7	1	
Wykształcenie	wyższe	13	853	124	171	121	224	159	54	597	83	110	83	166	114	41	177	14	11
	policealne i średnie zawodowe	14	1591	206	228	223	420	321	193	916	105	127	134	218	197	135	149	19	10
	średnie ogólnokształcące	15	676	79	112	98	194	127	66	425	49	71	59	102	95	49	53	4	3
	zasadnicze zawodowe	16	1407	135	156	158	371	288	299	551	48	51	63	120	117	152	38	30	14
	gimnazjalne i poniżej	17	1183	80	131	121	334	258	259	464	33	45	36	110	113	127	2	35	7
Staż pracy ogółem	do 1 roku	18	1033	126	157	118	299	184	149	563	72	86	61	140	102	102	76	22	13
	1-5	19	1132	121	184	164	318	218	127	585	62	95	79	153	124	72	23	10	7
	5-10	20	583	56	68	81	145	119	114	296	32	30	38	72	61	63	6	12	2
	10-20	21	629	49	67	80	167	129	137	292	27	31	45	72	61	56	2	23	10
	20-30	22	331	21	44	45	85	67	69	119	13	21	20	24	22	19	-	10	3
	30 lat i więcej	23	126	10	19	29	39	20	9	43	6	6	14	11	5	1	-	4	2
	bez stażu	24	1876	241	259	204	490	416	266	1055	106	135	118	244	261	191	312	21	8
Ogółem	25	5710	624	798	721	1543	1153	871	2953	318	404	375	716	636	504	419	102	45	

2. Bezrobotni będący w szczególnej sytuacji na rynku pracy

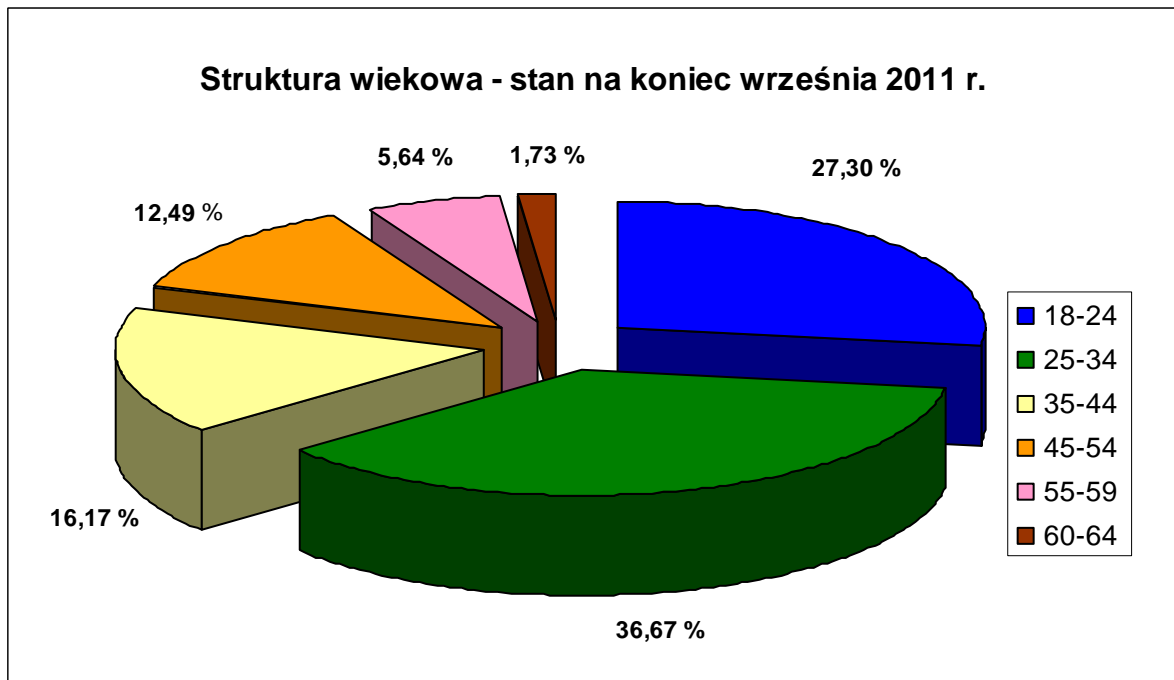
2.1. Ogółem

Wyszczególnienie			Liczba bezrobotnych będących w szczególnej sytuacji na rynku pracy razem	z rubryki 1									
				do 25 roku życia	długotrwale	pow. 50 roku życia	bez kwalifikacji zawodowych	bez doświadczenia zawodowego	bez wykształcenia średniego	samotnie wychowujący co najmniej jedno dziecko do 18 roku życia	którzy po odbyciu kary pozbawienia wolności nie podjęli zatrudnienia	niepełnosprawni	po zakończeniu realizacji kontraktu socjalnego
0			1	2	3	4	5	6	7	8	9	10	11
Czas pozostawania bez pracy w miesiącach	do 1	26	516	284	71	39	169	298	215	17	2	12	-
	1-3	27	647	288	103	70	249	343	287	37	3	19	-
	3-6	28	580	196	118	86	212	258	279	28	3	14	-
	6-12	29	1321	443	540	215	464	664	705	71	11	24	1
	12-24	30	1152	258	1150	172	361	564	546	79	1	23	-
	pow. 24	31	871	90	869	244	278	393	558	59	1	25	-
Wiek	18-24	32	1559	1559	561	X	738	1293	466	63	-	6	-
	25-34	33	1644	X	1051	X	373	867	674	108	8	36	1
	35-44	34	787	X	520	X	229	175	579	90	5	19	-
	45-54	35	676	X	440	X	229	127	524	25	4	31	-
	55-59	36	322	X	205	X	130	44	268	4	4	18	-
	60-64 lata	37	99	X	74	X	34	14	79	1	-	7	-
Wykształcenie	wyższe	38	610	159	307	29	-	413	X	16	-	8	-
	policealne i średnie zawodowe	39	1248	503	730	122	132	703	X	62	2	30	-
	średnie ogólnokształcące	40	639	431	299	25	552	446	X	25	-	9	-
	zasadnicze zawodowe	41	1407	227	809	308	76	413	1407	78	6	33	1
	gimnazjalne i poniżej	42	1183	239	706	342	973	545	1183	110	13	37	-
Staż pracy ogółem	do 1 roku	43	923	327	534	55	295	645	360	61	6	8	-
	1-5	44	867	146	500	50	259	X	483	70	5	24	1
	5-10	45	463	3	311	83	117	X	318	33	2	8	-
	10-20	46	526	X	340	238	131	X	407	23	2	19	-
	20-30	47	308	X	175	219	80	X	238	4	-	22	-
	30 lat i więcej	48	125	X	42	117	30	X	88	-	1	9	-
	bez stażu	49	1875	1083	949	64	821	1875	696	100	5	27	-
Ogółem	50	5087	1559	2851	826	1733	2520	2590	291	21	117	1	

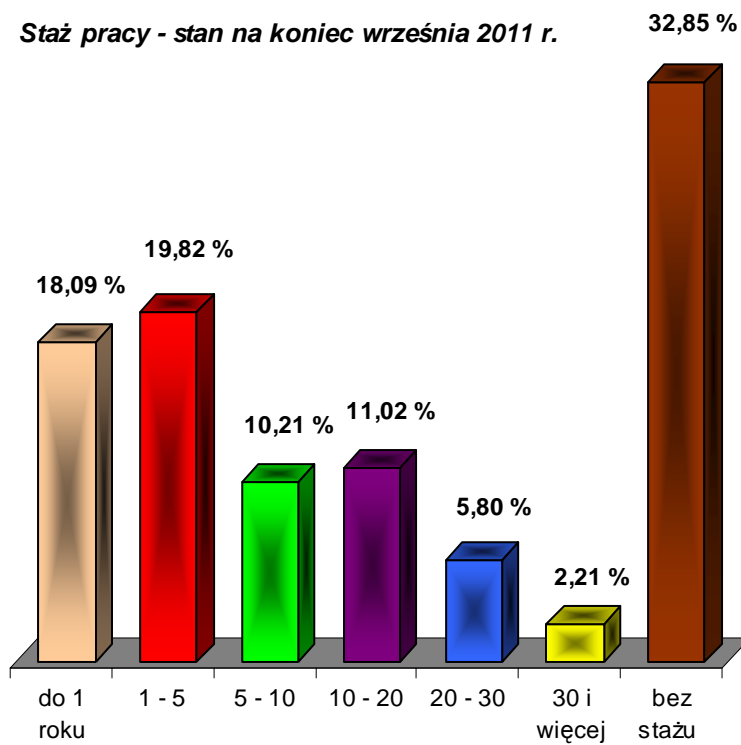
2.2. Kobiety

Wyszczególnienie			Liczba bezrobotnych kobiet będących w szczególnej sytuacji na rynku pracy razem	z rubryki 1										
				do 25 roku życia	długotrwale	pow. 50 roku życia	bez kwalifikacji zawodowych	bez doświadczenia zawodowego	bez wykształcenia średniego	samotnie wychowujące co najmniej jedno dziecko do 18 roku życia	które po odbyciu kary pozbawienia wolności nie podjęły zatrudnienia	niepełnosprawne	które nie podjęły zatrudnienia po urodzeniu dziecka	po zakończeniu realizacji kontraktu socjalnego
0			1	2	3	4	5	6	7	8	9	10	11	12
Czas pozostawania bez pracy w miesiącach	do 1	51	258	135	41	26	87	137	81	16	-	9	23	-
	1-3	52	316	145	55	24	124	185	96	31	-	12	40	-
	3-6	53	289	112	72	36	105	145	99	21	-	9	43	-
	6-12	54	584	199	262	64	197	323	230	56	1	14	118	1
	12-24	55	636	166	635	57	212	338	230	72	-	11	153	-
	pow. 24	56	504	61	502	82	162	256	279	57	-	12	182	-
Wiek	18-24	57	818	818	336	X	408	708	183	55	-	4	136	-
	25-34	58	959	X	681	X	204	515	302	96	-	20	268	1
	35-44	59	412	X	293	X	124	101	263	78	1	11	115	-
	45-54	60	297	X	190	X	106	48	196	22	-	22	34	-
	55-59	61	101	X	67	X	45	12	71	2	-	10	6	-
Wykształcenie	wyższe	62	427	110	226	12	-	283	X	14	-	5	48	-
	policealne i średnie zawodowe	63	736	260	459	75	70	390	X	56	-	17	147	-
	średnie ogólnokształcące	64	409	265	199	16	367	285	X	22	-	6	76	-
	zasadnicze zawodowe	65	551	71	362	93	24	178	551	70	1	21	140	1
	gimnazjalne i poniżej	66	464	112	321	93	426	248	464	91	-	18	148	-
Staż pracy ogółem	do 1 roku	67	503	169	312	14	155	329	145	59	1	4	106	-
	1-5	68	423	56	278	12	109	X	169	53	-	13	106	1
	5-10	69	224	2	164	39	59	X	121	28	-	7	26	-
	10-20	70	233	X	150	104	57	X	153	19	-	12	20	-
	20-30	71	107	X	55	64	33	X	66	3	-	11	2	-
	30 lat i więcej	72	42	X	10	38	14	X	26	-	-	6	-	-
	bez stażu	73	1055	591	598	18	460	1055	335	91	-	14	299	-
Ogółem	74	2587	818	1567	289	887	1384	1015	253	1	67	559	1	

Bezrobotni zarejestrowani w PUP Lublin na koniec września 2011 r.



Staż pracy - stan na koniec września 2011 r.



Czas pozostawania bez pracy w miesiącach stan na koniec września 2011 r.

