

**Powiatowy Urząd Pracy
w Lublinie**

*ZESTAWIENIA
STATYSTYCZNE*

*Stan na koniec **października 2011 r.***

MINISTERSTWO PRACY I POLITYKI SPOŁECZNEJ,
ul. Nowogrodzka 1/3/5, 00-513 Warszawa

**Powiatowy Urząd Pracy
w Lublinie**

**MPiPS – 01
Sprawozdanie o rynku pracy**

Przekazać/wysłać do 5. dnia roboczego każdego miesiąca z danymi za poprzedni miesiąc do wojewódzkiego urzędu pracy

Numer identyfikacyjny REGON

4 | 3 | 1 | 2 | 1 | 4 | 3 | 2 | 2

za miesiąc **Październik 2011 roku**

Dział 1. STRUKTURA I BILANS BEZROBOTNYCH

1.1. Struktura bezrobotnych

Wyszczególnienie			Bezrobotni zarejestrowani		Bezrobotni, którzy podjęli pracę		Bezrobotni zarejestrowani				
			w miesiącu sprawozdawczym		w końcu mies. sprawozdawczego		ogółem		w tym z prawem do zasiłku		
			razem	kobiety	razem	kobiety	razem	kobiety	razem	kobiety	
0			1	2	3	4	5	6	7	8	
Ogółem (w. 02+04)		01	620	276	232	123	5734	2949	539	282	
z tego osoby	poprzednio pracujące		02	391	166	164	88	3849	1893	535	279
	w tym zwolnione z przyczyn dotyczących zakładu pracy		03	18	6	3	2	100	53	67	35
	dotychczas niepracujące		04	229	110	68	35	1885	1056	4	3
Wybrane kategorie bezrobotnych (z ogółem)											
Zamieszkali na wsi		05	541	244	209	112	5037	2602	483	252	
w tym posiadający gospodarstwo rolne		06	48	18	16	10	516	260	63	34	
Osoby w okresie do 12 miesięcy od dnia ukończenia nauki		07	133	71	25	21	476	276	10	8	
w tym, które ukończyły szkołę wyższą, do 27 roku życia		08	52	35	18	15	158	104	4	4	
Cudzoziemcy		09	1	1	-	-	10	7	-	-	
Osoby będące w szczególnej sytuacji na rynku pracy		10	678	299	185	94	5147	2610	357	168	
z wiersza 10	do 25 roku życia		11	269	122	76	35	1603	840	50	19
	długotrwale bezrobotne		12	268	128	73	35	2894	1593	10	4
	kobiety, które nie podjęły zatrudnienia po urodzeniu dziecka		13	X	18	X	4	X	559	X	7
	powyżej 50 roku życia		14	63	17	25	9	839	287	152	68
	bez kwalifikacji zawodowych		15	177	78	42	18	1736	892	123	69
	bez doświadczenia zawodowego		16	298	143	92	49	2525	1388	4	2
	bez wykształcenia średniego		17	234	70	63	20	2628	1024	219	90
	samotnie wychowujące co najmniej jedno dziecko do 18 roku życia		18	22	16	5	5	301	260	16	13
	które po odbyciu kary pozbawienia wolności nie podjęły zatrudnienia		19	4	-	1	-	24	1	-	-
	niepełnosprawni		20	21	12	9	6	117	66	30	19
po zakończeniu realizacji kontraktu socjalnego		21	-	-	-	-	1	1	-	-	

1.2. Bilans bezrobotnych

Wyszczególnienie		Ogółem	Kobiety	Z ogółem zamieszkali na wsi		Z ogółem z prawem do zasiłku		
				razem	kobiety	razem	kobiety	
0		1	2	3	4	5	6	
Bezrobotni według stanu w końcu miesiąca poprzedzającego sprawozdanie		22	5710	2953	5027	2607	551	298
Bezrobotni zarejestrowani w miesiącu sprawozdawczym (w.24+25)		23	620	276	541	244	91	41
z tego	po raz pierwszy	24	198	97	180	88	19	9
	po raz kolejny	25	422	179	361	156	72	32
z wiersza 23	po pracach interwencyjnych	26	4	3	3	2	1	1
	po robotach publicznych	27	4	1	4	1	1	-
	po stażu	28	42	29	36	25	-	-
	po odbyciu przygotowania zawodowego dorosłych	29	-	-	-	-	-	-
	po szkoleniu	30	42	12	40	12	1	1
	po pracach społecznie użytecznych	31	-	-	-	-	-	-
	po zakończeniu indywidualnego programu zatrudnienia socjalnego lub kontraktu socjalnego	32	-	-	-	-	-	-
Osoby wyłączone z ewidencji bezrobotnych w miesiącu sprawozdawczym (w. 34+43 do 55)		33	596	280	531	249		
z tego z przyczyn	podjęcia pracy w miesiącu sprawozdawczym (w. 35+37)		34	232	123	209	112	
	z tego	niesubsydiowanej	35	217	118	195	107	
		w tym pracy sezonowej	36	-	-	-	-	
		subsydiowanej (w. 38+39 do 42)	37	15	5	14	5	
	z tego	prac interwencyjnych	38	9	1	8	1	
		robót publicznych	39	-	-	-	-	
		podjęcia działalności gospodarczej	40	-	-	-	-	
		podjęcia pracy w ramach refundacji kosztów zatrudnienia bezrobotnego	41	6	4	6	4	
		inne	42	-	-	-	-	
	rozpoczęcia szkolenia		43	4	1	4	1	
	rozpoczęcia stażu		44	17	9	16	8	
	rozpoczęcia przygotowania zawodowego dorosłych		45	-	-	-	-	
	rozpoczęcia pracy społecznie użytecznej		46	-	-	-	-	
	rozpoczęcia realizacji indywidualnego programu zatrudnienia socjalnego lub podpisania kontraktu socjalnego		47	-	-	-	-	
	odmowy bez uzasadnionej przyczyny przyjęcia propozycji odpowiedniej pracy lub innej formy pomocy		48	4	1	4	1	
	niepotwierdzenia gotowości do pracy		49	255	98	227	86	
	dobrowolnej rezygnacji ze statusu bezrobotnego		50	35	23	33	22	
podjęcia nauki		51	14	5	11	4		
ukończenia 60/65 lat		52	-	-	-	-		
nabycia praw emerytalnych lub rentowych		53	3	2	3	2		
nabycia praw do świadczenia przedemerytalnego		54	4	4	4	4		
innych		55	28	14	20	9		
Bezrobotni według stanu w końcu miesiąca sprawozdawczego (w. 22+23-33)		56	5734	2949	5037	2602		
w tym zarejestrowani po raz pierwszy		57	1667	885	1548	825		

1.3. Bilans wybranych kategorii bezrobotnych, będących w szczególnej sytuacji na rynku pracy

Wyszczególnienie		Do 25 roku życia		Powyżej 50 roku życia		Długotrwale bezrobotni			
		razem	kobiety	razem	kobiety	razem	kobiety		
0		1	2	3	4	5	6		
Bezrobotni według stanu w końcu miesiąca poprzedzającego sprawozdanie		58	1559	818	826	289	2851	1567	
Bezrobotni zarejestrowani w miesiącu sprawozdawczym (w. 60+61)		59	269	122	63	17	268	128	
z tego	po raz pierwszy	60	142	69	7	3	X	X	
	po raz kolejny	61	127	53	56	14	268	128	
z wiersza 59	po pracach interwencyjnych	62	-	-	1	-	2	1	
	po robotach publicznych	63	-	-	3	-	3	-	
	po stażu	64	20	12	7	4	17	11	
	po odbyciu przygotowania zawodowego dorosłych	65	-	-	-	-	-	-	
	po szkoleniu	66	13	2	1	-	30	11	
	po pracach społecznie użytecznych	67	-	-	-	-	-	-	
	po zakończeniu indywidualnego programu zatrudnienia socjalnego lub kontraktu socjalnego	68	-	-	-	-	-	-	
Osoby wyłączone z ewidencji bezrobotnych w miesiącu sprawozdawczym (w. 70+79 do 91)		69	211	91	50	19	225	102	
podjęcia pracy w mies. sprawozdawczym (w. 71+73)		70	76	35	25	9	73	35	
z tego	niesubsydiowanej	71	72	34	19	8	69	34	
		w tym pracy sezonowej	72	-	-	-	-	-	-
	subsydiowanej (w. 74+75 do 78)		73	4	1	6	1	4	1
	z tego	prac interwencyjnych	74	-	-	-	-	1	-
			robót publicznych	75	-	-	-	-	-
		podjęcia działalności gospodarczej	76	-	-	-	-	-	-
		podjęcia pracy w ramach refundacji kosztów zatrudnienia bezrobotnego	77	4	1	1	1	3	1
inne		78	-	-	-	-	-	-	
z tego z przyczyn	rozpoczęcia szkolenia	79	1	-	-	-	2	1	
	rozpoczęcia stażu	80	7	2	1	1	3	2	
	rozpoczęcia przygotowania zawodowego dorosłych	81	-	-	-	-	-	-	
	rozpoczęcia pracy społecznie użytecznej	82	-	-	-	-	-	-	
	rozpoczęcia realizacji indywidualnego programu zatrudnienia socjalnego lub podpisania kontraktu socjalnego	83	-	-	-	-	-	-	
	odmowy bez uzasadnionej przyczyny przyjęcia propozycji odpowiedniej pracy lub innej formy pomocy	84	2	-	-	-	-	1	-
	niepotwierdzenia gotowości do pracy	85	87	36	15	5	121	50	
	dobrowolnej rezygnacji ze statusu bezrobotnego	86	13	6	1	-	13	9	
	podjęcia nauki	87	12	5	-	-	1	-	
	ukończenia 60/65 lat	88	X	X	-	-	-	-	
	nabycia praw emerytalnych lub rentowych	89	1	-	-	-	-	-	
	nabycia praw do świadczenia przedemerytalnego	90	X	X	4	4	-	-	
innych	91	12	7	4	-	11	5		
Bezrobotni, którzy w miesiącu sprawozdawczym utracili status osoby będącej w szczególnej sytuacji na rynku pracy		92	14	9	X	X	X	X	
Bezrobotni według stanu w końcu miesiąca sprawozdawczego (w. 58+59-69-92)		93	1603	840	839	287	2894	1593	
w tym zarejestrowani po raz pierwszy		94	889	457	177	78	525	298	

1.4. Aktywne formy przeciwdziałania bezrobociu

Wyszczególnienie		Razem	Kobiety	
0		w końcu miesiąca sprawozdawczego		
		1	2	
Osoby bezrobotne	zatrudnione przy pracach interwencyjnych	95	31	14
	zatrudnione przy robotach publicznych	96	2	-
	odbywające szkolenie	97	3	1
	odbywające staż	98	176	115
	odbywające przygotowanie zawodowe dorosłych	99	-	-
	odbywające prace społecznie użyteczne	100	21	12

Dział 2. POSZUKUJĄCY PRACY, OSOBY UPRAWNIONE DO DODATKU AKTYWIZACYJNEGO, OSOBY UCZESTNICZĄCE W DZIAŁANIACH REALIZOWANYCH W RAMACH PROJEKTÓW WSPÓLFINANSOWANYCH Z EUROPEJSKIEGO FUNDUSZU SPOŁECZNEGO, CUDZOZIEMCY Z PRAWEM DO ZASIŁKU

2.1. Poszukujący pracy

Wyszczególnienie		Ogółem	Kobiety	
0		1	2	
Poszukujący pracy według stanu w końcu miesiąca poprzedzającego sprawozdanie		01	102	45
Poszukujący pracy zarejestrowani w miesiącu sprawozdawczym		02	5	5
Osoby wyłączone z ewidencji poszukujących pracy w miesiącu sprawozdawczym (w.04+05 do 10)		03	15	7
z tego z przyczyn	podjęcia pracy	04	-	-
	rozpoczęcia szkolenia	05	-	-
	rozpoczęcia przygotowania zawodowego dorosłych	06	-	-
	niepotwierdzenia zainteresowania pomocą określoną w ustawie	07	14	6
	niepodjęcia lub przerwania uczestnictwa w oferowanym działaniu	08	-	-
	dobrowolnej rezygnacji	09	1	1
	innych	10	-	-
Poszukujący pracy według stanu w końcu miesiąca sprawozdawczego (w. 01+02-03)		11	92	43
w tym	niepełnosprawni niepozostający w zatrudnieniu	12	22	7
	będący w okresie wypowiedzenia stosunku pracy lub stosunku służbowego z przyczyn dotyczących zakładu pracy	13	1	1
	zatrudnieni u pracodawcy, wobec którego ogłoszono upadłość lub który jest w stanie likwidacji, z wyłączeniem likwidacji w celu prywatyzacji	14	2	-
	otrzymujący świadczenie socjalne przysługujące na urlopie górniczym lub górniczy zasiłek socjalny	15	-	-
	uczestniczący w zajęciach w Centrum Integracji Społecznej lub indywidualnym programie integracji	16	-	-
	żołnierze rezerwy	17	-	-
	pobierający rentę szkoleniową	18	1	-
	pobierający świadczenie szkoleniowe	19	-	-
	podlegający ubezpieczeniu społecznemu rolników jako domownik lub małżonek rolnika, jeżeli zamierza podjąć zatrudnienie, inną pracę zarobkową lub działalność gospodarczą poza rolnictwem	20	3	2
	pracownicy w wieku 45 lat i powyżej	21	29	15

2.2. Osoby, które:

Wyszczególnienie			Razem	Kobiety	Razem	Kobiety
			w miesiącu sprawozdawczym		w końcu miesiąca sprawozdawczego	
0			1	2	3	4
nabyły uprawnienie do dodatku aktywizacyjnego w wyniku podjęcia zatrudnienia	skierowane przez powiatowy urząd pracy	22	-	-	-	-
	z własnej inicjatywy	23	15	9	22	13
rozpoczęły udział w działaniach realizowanych w ramach projektów współfinansowanych z EFS		24	2	2	x	x
w tym	projektach systemowych realizowanych przez powiatowe urzędy pracy	25	2	2	x	x
	projektach konkursowych realizowanych przez powiatowe urzędy pracy	26	-	-	x	x
Zarejestrowane jako cudzoziemcy z prawem do zasiłku		27	-	-	-	-
w tym z krajów EOG oraz Szwajcarii		28	-	-	-	-
Zarejestrowane jako cudzoziemcy bez prawa do zasiłku		29	1	1	10	7
w tym z krajów EOG oraz Szwajcarii		30	-	-	-	-
Polacy z prawem do zasiłku transferowego		31	-	-	2	1

Dział 3. POŚREDNICTWO PRACY I WYBRANE FORMY AKTYWIZACJI

3.1. Wolne miejsca pracy i miejsca aktywizacji zawodowej

Wyszczególnienie		Zgłoszone w miesiącu sprawozdawczym				W końcu miesiąca sprawozdawczego		
		razem	z rubr. 1 dotyczące pracy			razem	w tym niewykorzystane dłużej niż 30 dni	
			subsydiowanej	z sektora publicznego	sezonowej			
0		1	2	3	4	5	6	
Ogółem wolne miejsca pracy i miejsca aktywizacji zawodowej (w.02+03)	01	186	25	13	31	74	1	
z ogółem z tego	zatrudnienie lub inna praca zarobkowa	02	168	7	3	31	70	1
	miejsca aktywizacji zawodowej	03	18	18	10	X	4	-
	staże	04	18	18	10	X	4	-
	przygotowanie zawodowe dorosłych	05	-	-	-	X	-	-
	prace społecznie użyteczne	06	-	-	-	X	-	-
	dla niepełnosprawnych	07	5	-	-	-	3	-
	dla osób w okresie do 12 miesięcy od dnia ukończenia nauki	08	3	3	2	-	-	-

3.2. Osoby objęte indywidualnym planem działania

Wyszczególnienie			Osoby objęte indywidualnym planem działania			
			bezrobotni		poszukujący pracy	
			razem	kobiety	razem	kobiety
0			1	2	3	4
Przygotowano IPD	w miesiącu sprawozdawczym	09	147	80	1	-
Przerwali realizację IPD		10	-	-	-	-
w tym z powodu podjęcia pracy		11	-	-	-	-
Zakończyli realizację IPD		12	18	7	-	-
Realizujący IPD w końcu miesiąca sprawozdawczego		13	1111	573	15	10

Dział 4. ZGŁOSZENIA ZWOLNIEŃ I ZWOLNIENIA GRUPOWE, ZWOLNIENIA MONITOROWANE

Wyszczególnienie		W miesiącu sprawozdawczym				W końcu miesiąca sprawozdawczego			
		z sektora publicznego		z sektora prywatnego		z sektora publicznego		z sektora prywatnego	
		zakłady	osoby	zakłady	osoby	zakłady	osoby	zakłady	osoby
0		1	2	3	4	5	6	7	8
Zgłoszenia zwolnień grupowych	01	-	-	-	-	-	-	-	-
Zwolnienia grupowe	02	-	-	-	-	X	X	X	X
Zwolnienia monitorowane	03	-	-	-	-	X	X	X	X

Sporządził: Sławomir Wąsala

81 745-18-15 (do 16) w.227

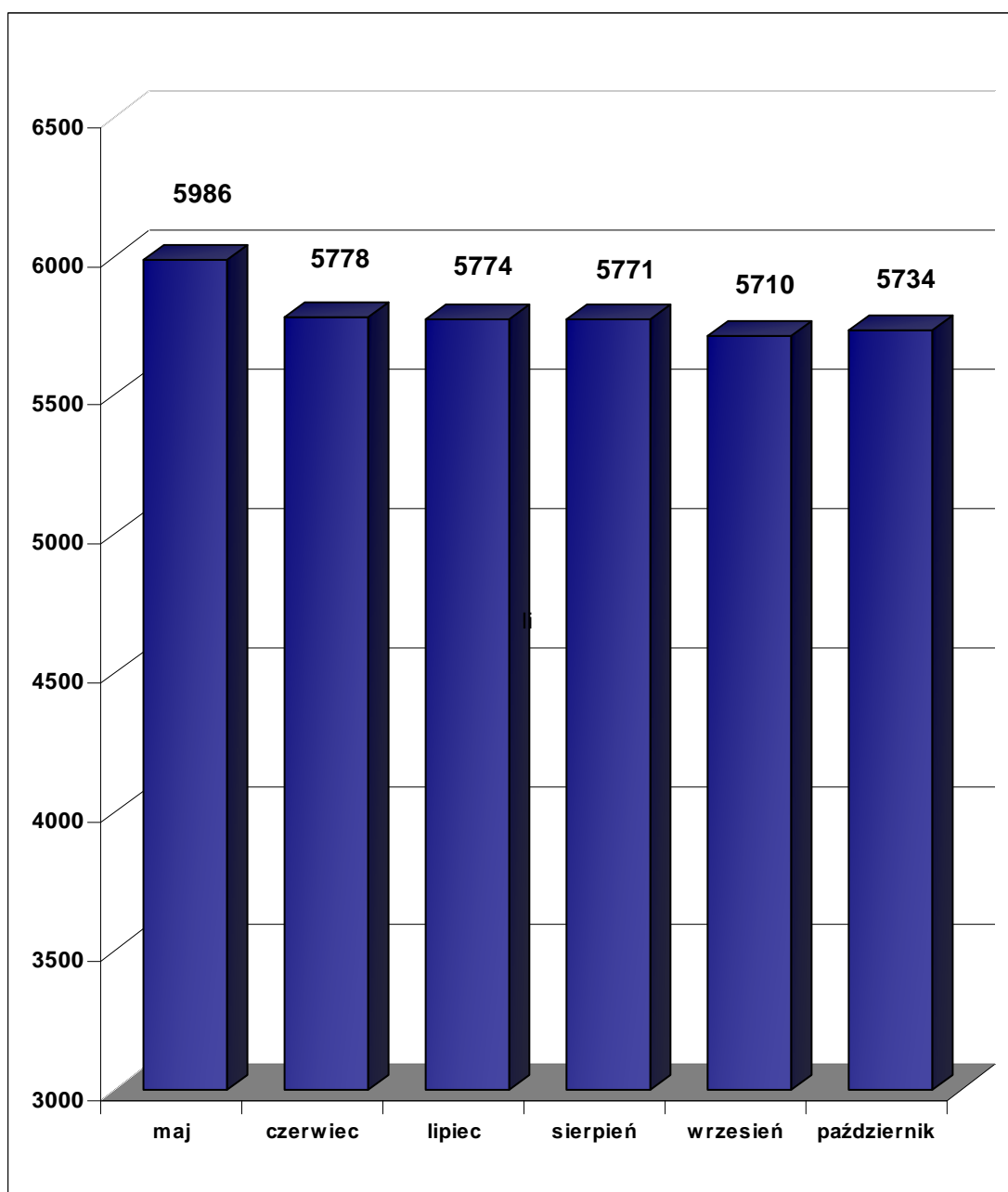
.....
(wyjaśnienia dotyczące sprawozdania
można uzyskać pod numerem telefonu)

Lublin, dn. 7.11.2011 r.

.....
(miejsowość, data).....
(pieczęćka imienna i podpis osoby
działającej w imieniu sprawozdawcy)

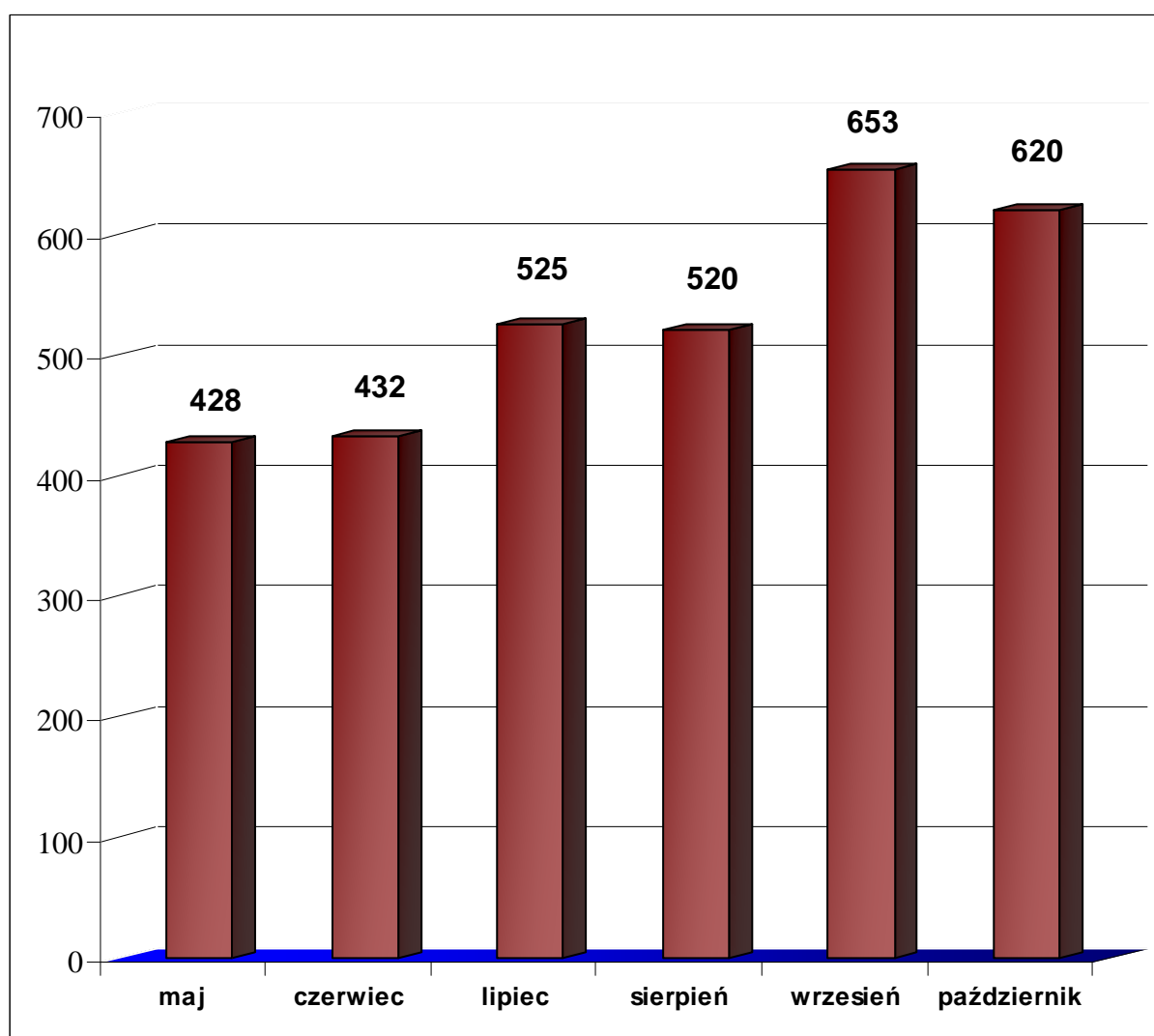
Bezrobotni figurujący w rejestrze urzędu pracy w ostatnim półroczu

rok	2011					
miesiąc	maj	czerwiec	lipiec	sierpień	wrzesień	październik
osoby zarejestrowane	5986	5778	5774	5771	5710	5734



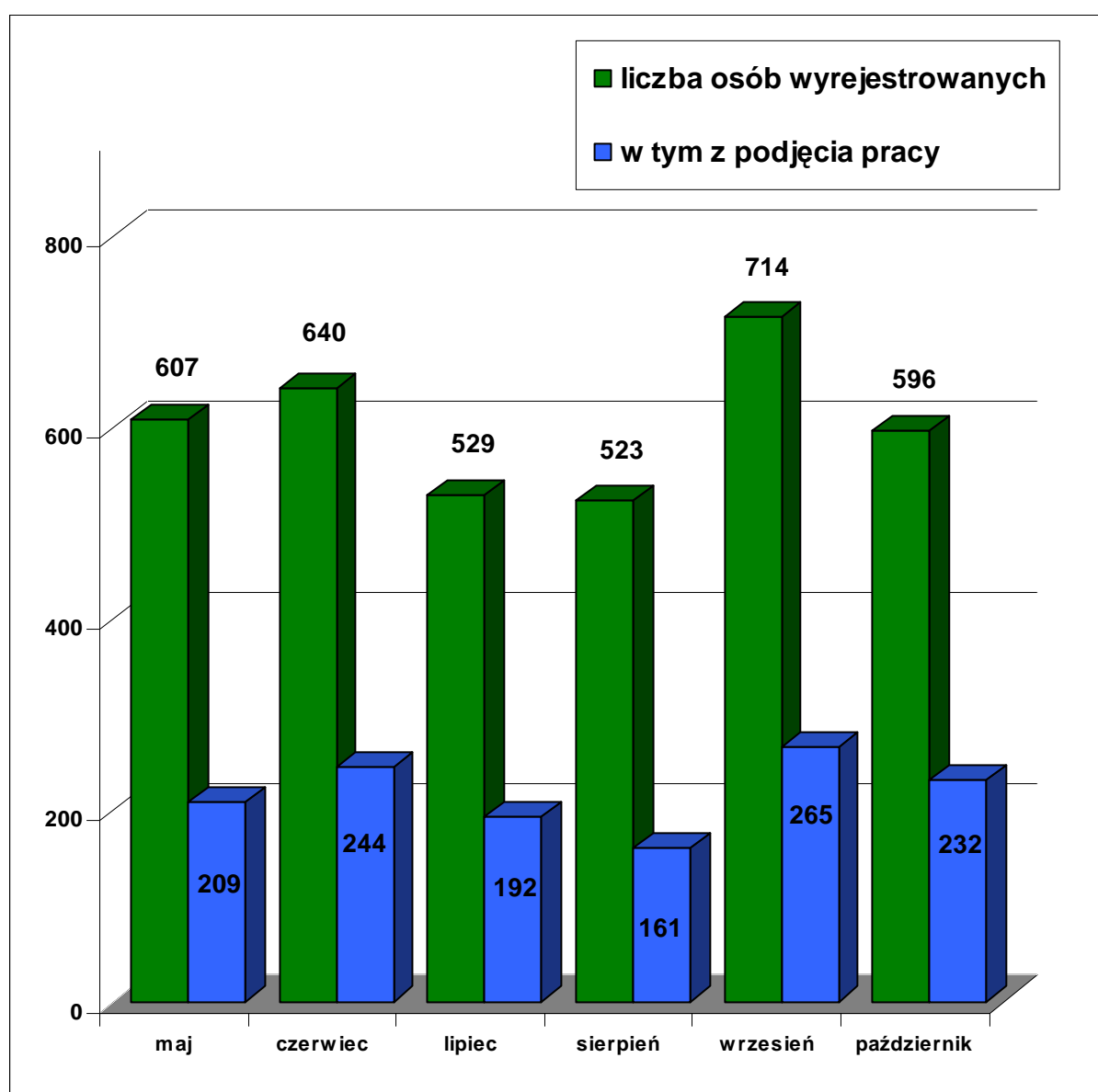
Osoby bezrobotne włączane do ewidencji bezrobotnych w ostatnim półroczu

rok	2011					
miesiąc	maj	czerwiec	lipiec	sierpień	wrzesień	październik
osoby zarejestrowane w danym miesiącu	428	432	525	520	653	620



Osoby bezrobotne wyłączone z ewidencji bezrobotnych w ostatnim półroczu

rok	2011					
miesiąc	maj	czerwiec	lipiec	sierpień	wrzesień	październik
osoby wyrejestrowane	607	640	529	523	714	596
w tym podjęcie pracy	209	244	192	161	265	232



Osoby bezrobotne wg. miejsca zarejestrowania w ostatnich trzech miesiącach

	2011		
	Sierpień	Wrzesień	Październik
PUP Lublin	2231	2213	2229
Filia w Bełżycach	1678	1669	1681
Filia w Bychawie	1862	1828	1824

