



Powiatowy Urząd Pracy

w Lublinie

ZESTAWIENIA STATYSTYCZNE

*Stan na koniec **lutego 2020***

MINISTERSTWO RODZINY, PRACY I POLITYKI SPOŁECZNEJ,
ul. Nowogrodzka 1/3/5, 00-513 Warszawa

Powiatowy Urząd Pracy w Lublinie	MRPiPS – 01 Sprawozdanie o rynku pracy	Termin przekazania: zgodnie z PBSSP 2020 r.
Numer identyfikacyjny REGON 431214322	01.02.2020- 29.02.2020	
Obowiązek przekazywania danych statystycznych wynika z art. 30 ust.1 pkt 3 ustawy z dnia 29 czerwca 1995 r. o statystyce publicznej (Dz. U. 2019. 649, z późn. zm.) oraz rozporządzenia Rady Ministrów w sprawie programu badań statystycznych statystyki publicznej na rok 2020		

Dział 1. STRUKTURA I BILANS BEZROBOTNYCH

1.1. Struktura bezrobotnych

Wyszczególnienie		Bezrobotni zarejestrowani		Bezrobotni, którzy podjęli pracę		Bezrobotni zarejestrowani				
		w miesiącu		sprawozdawczym		ogółem		w tym z prawem do zasiłku		
		razem	kobiety	razem	kobiety	razem	kobiety	razem	kobiety	
0		1	2	3	4	5	6	7	8	
Ogółem (w. 02+04)		01	469	226	262	131	3304	1719	393	195
z tego osoby	poprzednio pracujące	02	377	183	219	109	2672	1340	388	191
	w tym zwolnione z przyczyn dotyczących zakładu pracy	03	22	6	10	2	155	81	82	38
	dotychczas niepracujące	04	92	43	43	22	632	379	5	4
Wybrane kategorie bezrobotnych (z ogółem)										
Zamieszkali na wsi		05	433	209	242	124	2980	1545	365	179
w tym posiadający gospodarstwo rolne		06	9	4	5	1	143	59	24	7
Osoby w okresie do 12 miesięcy od dnia ukończenia nauki		07	64	37	37	20	177	94	1	1
Cudzoziemcy		08	4	3	2	2	10	8	0	0
Bez kwalifikacji zawodowych		09	160	74	63	32	1099	602	70	39
Bez doświadczenia zawodowego		10	162	82	83	44	1020	602	5	4
Kobiety, które nie podjęły zatrudnienia po urodzeniu dziecka		11	X	31	X	18	X	552	X	19
Osoby będące w szczególnej sytuacji na rynku pracy		12	424	212	206	103	2684	1440	240	115
z wiersza 12	do 30 roku życia	13	253	127	150	74	1131	670	98	43
	w tym do 25 roku życia	14	156	71	88	40	571	307	25	9
	długotrwale bezrobotne	15	114	63	49	29	1506	884	2	1
	powyżej 50 roku życia	16	51	24	20	7	673	190	93	36
	korzystające ze świadczeń z pomocy społecznej	17	0	0	0	0	0	0	0	0
	posiadające co najmniej jedno dziecko do 6 roku życia	18	53	38	24	14	643	563	66	50
	posiadające co najmniej jedno dziecko niepełnosprawne do 18 roku życia	19	0	0	0	0	6	4	1	0
niepełnosprawni	20	12	6	9	5	153	67	16	8	

1.2 Bilans bezrobotnych

Wyszczególnienie		Ogółem	Kobiety	Z ogółem zamieszkali na wsi		Z ogółem z prawem do zasiłku			
				razem	kobiety	razem	kobiety		
0		1	2	3	4	5	6		
Bezrobotni według stanu w końcu miesiąca poprzedzającego sprawozdanie		21	3376	1742	3040	1564	407	207	
Bezrobotni zarejestrowani w miesiącu sprawozdawczym (w.23+24)		22	469	226	433	209	50	18	
z tego	po raz pierwszy	23	104	53	99	51	7	3	
	po raz kolejny	24	365	173	334	158	43	15	
z wie-rsza 22	po pracach interwencyjnych	25	0	0	0	0	0	0	
	po robotach publicznych	26	2	0	2	0	0	0	
	po stażu	27	60	46	54	43	1	1	
	po odbyciu przygotowania zawodowego dorosłych	28	0	0	0	0	0	0	
	po szkoleniu	29	11	2	10	2	3	0	
	po pracach społecznie użytecznych	30	0	0	0	0			
Osoby wyłączone z ewidencji bezrobotnych w miesiącu sprawozdawczym (w.32+49+51+53+54+56 do 65)		31	541	249	493	228			
z tego	podjęcia pracy w mies. sprawozdawczym (w. 33+36)	32	262	131	242	124			
	niesubsydiowanej	33	236	119	219	113			
	w tym	podjęcie działalności gospodarczej	34	13	5	12	5		
		pracy sezonowej	35	0	0	0	0		
	subsydiowanej (w.37+38+39+41 do 48)		36	26	12	23	11		
	z tego	prac interwencyjnych	37	18	10	16	9		
		robót publicznych	38	0	0	0	0		
	z tego	podjęcia działalności gospodarczej	39	1	0	0	0		
		w tym w ramach bonu na zasiedlenie	40	0	0	0	0		
	z tego	podjęcia pracy w ramach refundacji kosztów zatrudnienia bezrobotnego	41	3	0	3	0		
		podjęcia pracy poza miejscem zamieszkania w ramach bonu na zasiedlenie	42	0	0	0	0		
	z tego	podjęcia pracy w ramach bonu zatrudnieniowego	43	0	0	0	0		
		podjęcia pracy w ramach świadczenia aktywizacyjnego	44	0	0	0	0		
	z tego	podjęcia pracy w ramach grantu na telepracę	45	0	0	0	0		
		podjęcia pracy w ramach refundacji składek na ubezpieczenia społeczne	46	0	0	0	0		
	z tego	podjęcia pracy w ramach dofinansowania wynagrodzenia za zatrudnienie skierowanego bezrobotnego powyżej 50 roku życia	47	1	1	1	1		
		inne	48	3	1	3	1		
	rozpoczęcia szkolenia		49	19	2	17	2		
	w tym w ramach bonu szkoleniowego		50	0	0	0	0		
	rozpoczęcia stażu		51	56	36	48	31		
w tym w ramach bonu stażowego		52	0	0	0	0			
rozpoczęcia przygotowania zawodowego dorosłych		53	0	0	0	0			
rozpoczęcia prac społecznie użytecznych		54	7	4	7	4			
w tym w ramach PAI		55	0	0	0	0			
skierowania do agencji zatrudnienia w ramach zlecania działań aktywizacyjnych		56	0	0	0	0			
odmowy bez uzasadnionej przyczyny przyjęcia propozycji odpowiedniej pracy lub innej formy pomocy, w tym w ramach PAI		57	12	3	12	3			
odmowy ustalenia profilu pomocy		58	X	X	X	X			

niepotwierdzenia gotowości do pracy	59	81	16	78	15
dobrowolnej rezygnacji ze statusu bezrobotnego	60	71	43	60	38
podjęcia nauki	61	0	0	0	0
osiągnięcia wieku emerytalnego	62	2	0	2	0
nabywania praw emerytalnych lub rentowych	63	2	0	2	0
nabywania praw do świadczenia przedemerytalnego	64	1	0	1	0
innych	65	28	14	24	11
Bezrobotni według stanu w końcu miesiąca sprawozdawczego (w.21+22-31)	66	3304	1719	2980	1545
w tym zarejestrowani po raz pierwszy	67	713	425	665	387

dorośli									
rozpoczęcia prac społecznie użytecznych w tym w ramach PAI	101	1	1	0	0	3	0	7	4
skierowanie do agencji zatrudnienia w ramach zlecenia działań aktywizacyjnych	102	0	0	0	0	0	0	0	0
odmowy bez uzasadnionej przyczyny przyjęcia propozycji odpowiedniej pracy lub innej formy pomocy, w tym w ramach PAI	103	0	0	0	0	0	0	0	0
odmowy ustalenia profilu pomocy	104	7	2	3	0	1	0	6	2
niepotwierdzenia gotowości do pracy	105	X	X	X	X	X	X	X	X
dobrowolnej rezygnacji ze statusu bezrobotnego	106	40	9	26	6	12	1	16	4
podjęcia nauki	107	36	23	23	12	7	1	26	18
osiągnięcia wieku emerytalnego	108	0	0	0	0	0	0	0	0
nabycia praw emerytalnych lub rentowych	109	X	X	X	X	2	0	1	0
nabycia praw do świadczenia przedemerytalnego	110	0	0	0	0	1	0	0	0
innych	111	X	X	X	X	1	0	0	0
Bezrobotni, którzy w miesiącu sprawozdawczym utracili status osoby będącej w szczególnej sytuacji na rynku pracy	112	11	4	6	2	5	2	9	6
Bezrobotni według stanu w końcu miesiąca sprawozdawczego (w.68+69-78)	113	12	11	10	6	X	X	X	X
w tym zarejestrowani po raz pierwszy	114	1131	670	571	307	673	190	1506	884
	115	387	250	252	155	107	34	242	174

Dział 1.4. Aktywne formy przeciwdziałania bezrobociu

Wyszczególnienie		Razem	Kobiety	
		w końcu miesiąca sprawozdawczego		
0		1	2	
Osoby bezrobotne	zatrudnione przy pracach interwencyjnych	116	145	64
	zatrudnione przy robotach publicznych	117	1	0
	odbywające szkolenie	118	16	4
	w tym w ramach bonu szkoleniowego	119	0	0
	odbywające staż	120	149	109
	w tym w ramach bonu stażowego	121	0	0
	odbywające przygotowanie zawodowe dorosłych	122	0	0
	odbywające prace społecznie użyteczne	123	7	4
	w tym w ramach PAI	124	0	0
	zatrudnione w ramach świadczenia aktywizacyjnego	125	0	0
	zatrudnione w ramach grantu na telepracę	126	0	0
	zatrudnione w ramach refundacji składek na ubezpieczenie społeczne	127	0	0
	zatrudnione w ramach dofinansowania wynagrodzenia za zatrudnienie skierowanego bezrobotnego powyżej 50 roku życia	128	20	8
	w tym powyżej 60 roku życia	129	2	0

Dział 2.

POSZUKUJĄCY PRACY, OSOBY UPRAWNIONE DO DODATKU AKTYWIZACYJNEGO, OSOBY UCZESTNICZĄCE W DZIAŁANIACH REALIZOWANYCH W RAMACH PROJEKTÓW WSPÓLFINANSOWANYCH Z EUROPEJSKIEGO FUNDUSZU SPOŁECZNEGO, CUDZOZIEMCY

2.1. Poszukujący pracy

Wyszczególnienie		Ogółem	Kobiety
0		1	2
Poszukujący pracy według stanu w końcu miesiąca poprzedzającego sprawozdanie		01 67	40
Poszukujący pracy zarejestrowani w miesiącu sprawozdawczym		02 12	5
Osoby wyłączone z ewidencji poszukujących pracy w miesiącu sprawozdawczym (w.04+05 do 10)		03 14	7
z tego z przyczyn	podjęcia pracy	04 0	0
	rozpoczęcia szkolenia	05 0	0
	rozpoczęcia przygotowania zawodowego dorosłych	06 0	0
	niepotwierdzenia zainteresowania pomocą określoną w ustawie	07 10	5
	niepodjęcia lub przerwania uczestnictwa w oferowanym działaniu	08 0	0
	dobrowolnej rezygnacji	09 4	2
	innych	10 0	0
Poszukujący pracy według stanu w końcu miesiąca sprawozdawczego (w.01+02-03)		11 65	38
z wiersza 11	niepełnosprawni niepozostający w zatrudnieniu	12 15	8
	będący w okresie wypowiedzenia stosunku pracy lub stosunku służbowego z przyczyn dotyczących zakładu pracy	13 0	0
	zatrudnieni u pracodawcy, wobec którego ogłoszono upadłość lub który jest w stanie likwidacji, z wyłączeniem likwidacji w celu prywatyzacji	14 0	0
	otrzymujący świadczenie socjalne przysługujące na urlopie górniczym lub górniczy zasiłek socjalny	15 0	0
	uczestniczący w zajęciach w Centrum Integracji Społecznej lub indywidualnym programie integracji	16 0	0
	żołnierze rezerwy	17 0	0
	pobierający rentę szkoleniową	18 0	0
	pobierający świadczenie szkoleniowe	19 0	0
	podlegający ubezpieczeniu społecznemu rolników jako domownik lub małżonek rolnika, jeżeli zamierza podjąć zatrudnienie, inną pracę zarobkową lub działalność gospodarczą poza rolnictwem	20 1	1
	cudzoziemcy	21 0	0
	pracownicy w wieku 45 lat i powyżej	22 13	10

2.2. Osoby, które:

Wyszczególnienie		Razem		Kobiety	
		w miesiącu sprawozdawczym		w końcu miesiąca sprawozdawczego	
0		1	2	3	4
nabyły uprawnienie do dodatku aktywizacyjnego w wyniku podjęcia zatrudnienia	skierowane przez powiatowy urząd pracy	23 0	0	0	0
	z własnej inicjatywy	24 22	11	35	19
rozpoczęły udział w działaniach realizowanych w ramach projektów współfinansowanych z EFS		25 101	61	X	X
z tego	projektach pozakonkursowych realizowanych przez powiatowe urzędy pracy	26 101	61	X	X
	projektach konkursowych realizowanych przez powiatowe urzędy pracy	27 0	0	X	X
Zarejestrowane jako cudzoziemcy z prawem do zasiłku		28 0	0	0	0
w tym z krajów EOG oraz Szwajcarii		29 0	0	0	0
Zarejestrowane jako cudzoziemcy bez prawa do zasiłku		30 4	3	10	8
w tym z krajów EOG oraz Szwajcarii		31 0	0	2	2
Polacy z prawem do zasiłku transferowego		32 0	0	3	1

Dział 3. POŚREDNICTWO PRACY I WYBRANE FORMY AKTYWIZACJI
3.1. Wolne miejsca pracy i miejsca aktywizacji zawodowej

Wyszczególnienie		Zgłoszone w miesiącu sprawozdawczym				W końcu miesiąca sprawozdawczego			
		razem	z rubr.1 dotyczące pracy			razem	w tym niewykorzystane dłużej niż 30 dni		
			subsydiowa nej	z sektora publicznego	sezonowej				
0		1	2	3	4	5	6		
Ogółem wolne miejsca pracy i miejsca aktywizacji zawodowej (w.02+03)		01	262	122	50	135	189	53	
z ogółem	zatrudnienie lub inna praca zarobkowa	02	177	37	16	135	140	40	
	miejsca aktywizacji zawodowej	03	85	85	34	X	49	13	
	z tego	staże	04	78	78	27	X	49	13
		przygotowanie zawodowe dorosłych	05	0	0	0	X	0	0
		prace społecznie użyteczne	06	7	7	7	X	0	0
	dla niepełnosprawnych	07	2	0	0	1	2	0	
	dla osób w okresie do 12 miesięcy od dnia ukończenia nauki	08	3	0	0	3	2	0	

3.2. Osoby objęte indywidualnym planem działania

Wyszczególnienie			Osoby objęte indywidualnym planem działania			
			bezrobotni		poszukujący pracy	
			razem	kobiety	razem	kobiety
0			1	2	3	4
Przygotowano IPD	w miesiącu sprawozdawczym	09	420	201	1	1
Przerwali realizację IPD		10	394	184	0	0
w tym z powodu podjęcia pracy		11	214	108	0	0
Zakończyli realizację IPD		12	9	2	0	0
Realizujący IPD w końcu miesiąca sprawozdawczego		13	3407	1849	8	5

Dział 4. ZGŁOSZENIA ZWOLNIEŃ I ZWOLNIENIA GRUPOWE, ZWOLNIENIA MONITOROWANE

Wyszczególnienie		W miesiącu sprawozdawczym				W końcu miesiąca sprawozdawczego			
		z sektora publicznego		z sektora prywatnego		z sektora publicznego		z sektora prywatnego	
		zakłady	osoby	zakłady	osoby	zakłady	osoby	zakłady	osoby
0		1	2	3	4	5	6	7	8
Zgłoszenia zwolnień grupowych	01	0	0	0	0	0	0	0	0
Zwolnienia grupowe	02	0	0	0	0	X	X	X	X
Zwolnienia monitorowane	03	0	0	0	0	X	X	X	X

Sporządził: Jarosław Mączka

81 566-00-36 w. 16

(wyjaśnienia dotyczące sprawozdania można uzyskać pod numerem telefonu)

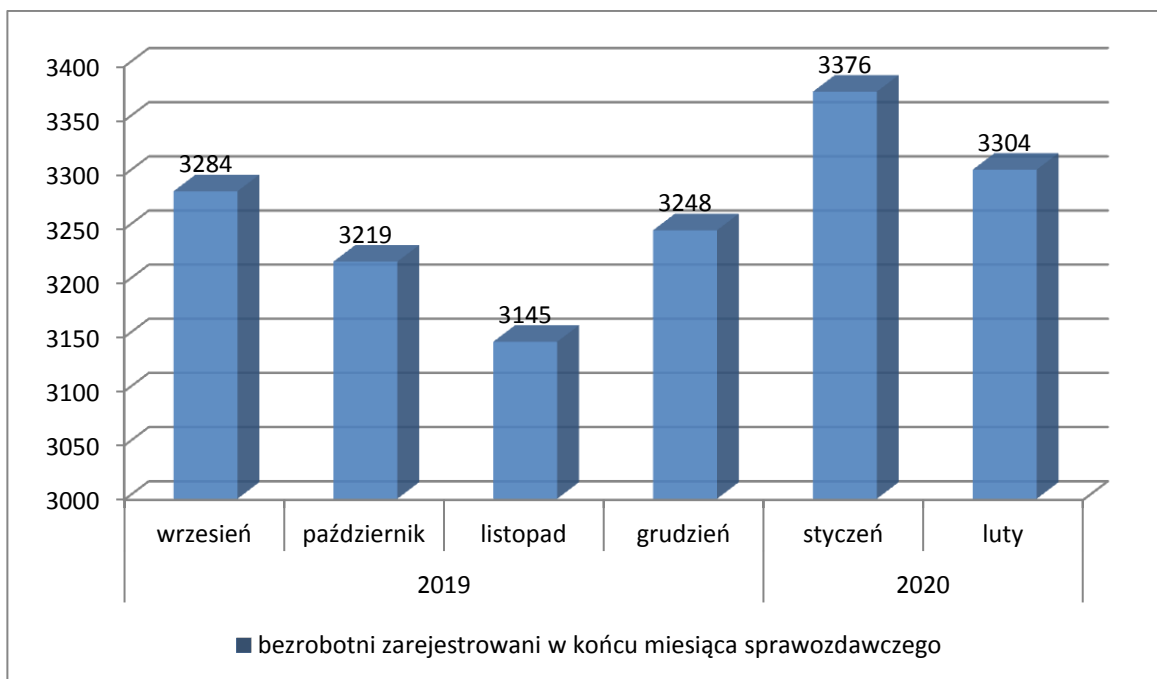
Bychawa, dn. 10.03.2020 r.

(miejscowość, data)

(pieczęćka imienna i podpis osoby działającej w imieniu sprawozdawcy)

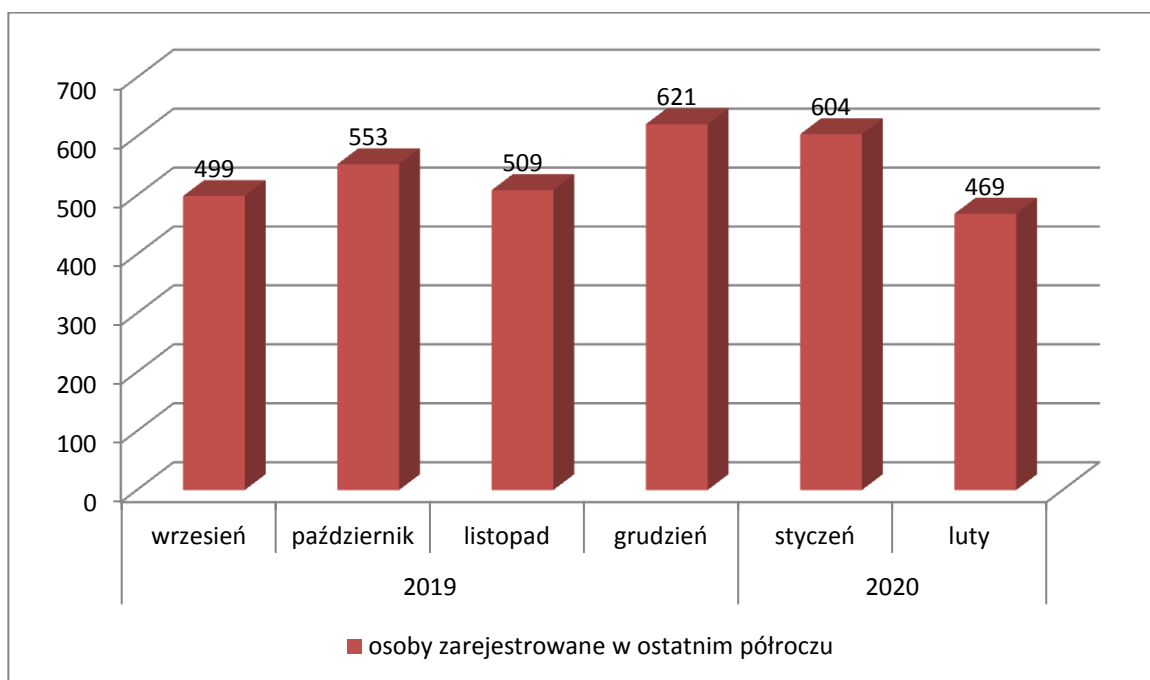
Bezrobotni figurujący w rejestrze urzędu pracy w ostatnim półroczu

rok	2019				2020	
miesiąc	wrzesień	październik	listopad	grudzień	styczeń	luty
osoby pozostające w rejestrze	3284	3219	3145	3248	3376	3304



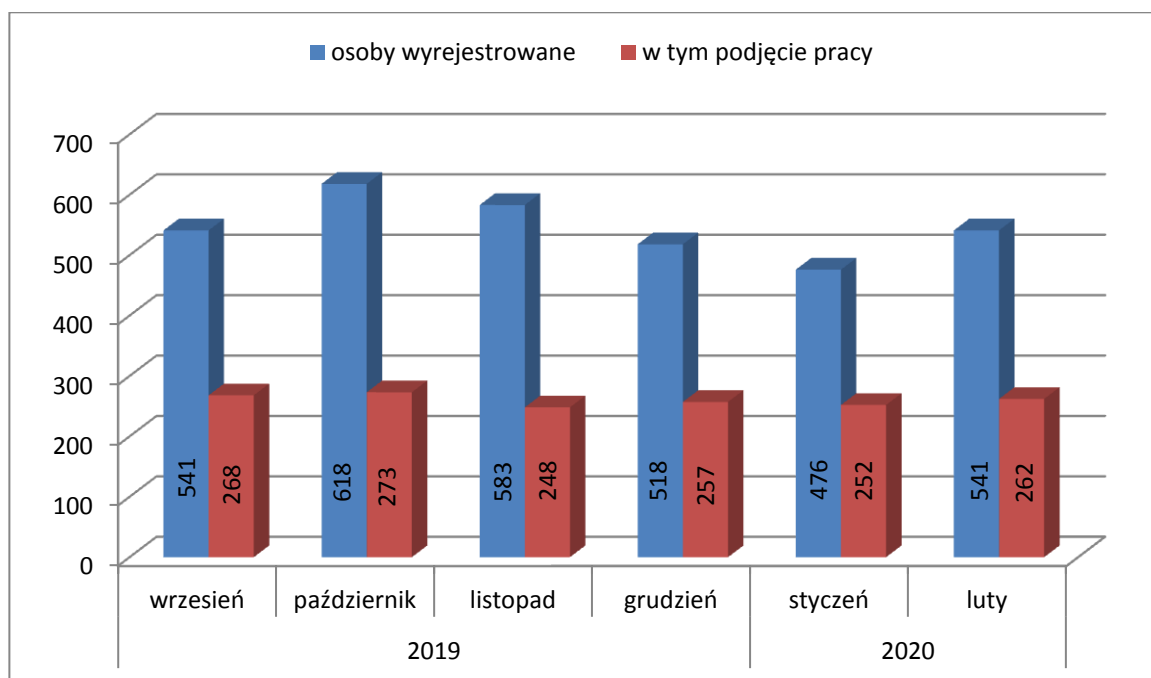
Osoby bezrobotne włączane do ewidencji bezrobotnych w ostatnim półroczu

rok	2019				2020	
miesiąc	wrzesień	październik	listopad	grudzień	styczeń	luty
osoby zarejestrowane w ostatnim półroczu	499	553	509	621	604	469



Osoby bezrobotne wyłączone z ewidencji bezrobotnych w ostatnim półroczu

rok	2019				2020	
miesiąc	wrzesień	październik	listopad	grudzień	styczeń	luty
osoby wyrejestrowane	541	618	583	518	476	541
w tym podjęcie pracy	268	273	248	257	252	262



Osoby bezrobotne wg miejsca zarejestrowania w ostatnich trzech miesiącach

rok	2019	2020	
miesiąc	grudzień	styczeń	luty
PUP Lublin (bez filii)	1207	1282	1260
Filia w Beżycach	1003	1043	1009
Filia w Bychawie	1038	1051	1035

